

C-Teile-Management, Kanban oder einfach nur Ordnung im Lager... nennen Sie es wie Sie wollen.

Das RS Regalsystem von DRINGENBERG ist ein System zur Lagerung von Verbindungsmaterialien und Hilfs- und Betriebsstoffen in verschiedenen Ladungsträgern (Kartonagen, Lagersichtkästen, Behälter, usw.).

Das RS Regalsystem ist individuell gestaltbar und somit perfekt abgestimmt auf die Bedürfnisse des Nutzers. Die einzelnen Fachböden sind flexibel einsetzbar, sie können sowohl in waagerechter Form, als auch in geneigter Form -bis 15 Grad- eingesetzt werden.

Das System ist ausgelegt, um den vorhandenen Platz möglichst optimal zu nutzen. Gleichzeitig haben Sie auf einen Blick die absolute Bestandskontrolle und jederzeit ungehinderten Zugriff auf jede einzelne Position.

- ✓ Flexibel
- ✓ Schnelle Bestandskontrolle
- ✓ Ungehinderter Zugriff
- ✓ Umfangreiches Zubehör
- ✓ Individuell aufbaubar

REGAL SET



RS Regalsystem, Komplett inkl. Fachböden

- Verschweißte Stahlprofilkonstruktion mit hoher Belastbarkeit.
- Inkl. Fachböden, welche im Raster von 30 mm, sowohl gerade als auch schräg, eingesetzt werden können.
- Erweiterbar durch umfangreiches Zubehör.
- Individuelle Farbgestaltung möglich.

Art.-Nr.	Abmessung (H x B x T)	Anzahl Fachböden	Max. Fachlast
044849	1950 x 680 x 350 mm	9	42 kg
044850	1950 x 680 x 500 mm	9	80 kg
044851	1950 x 680 x 680 mm	9	120 kg
044852	1950 x 680 x 830 mm	9	160 kg
048132 „KARTONAGE“	1950 x 680 x 500 mm	9	80 kg

EINZELTEILE/ ZUBEHÖR



RS GRUNDGESTELL


- Verschweißte Stahlprofilkonstruktion mit hoher Belastbarkeit.
- Erweiterbar durch umfangreiches Zubehör.
- Individuelle Farbgestaltung möglich.

Art.-Nr.	Abmessung (H x B x T)	
044859	1950 x 680 x 350 mm	
044860	1950 x 680 x 500 mm	
044861	1950 x 680 x 680 mm	
044862	1950 x 680 x 830 mm	




Zubehör Grundgestell

Art.-Nr.	Bezeichnung	Art.-Nr.	Bezeichnung
044887	Rohrstopfen	044888	Stellschraube



RS Rückwand, Regalbreite: 680 mm Vollblech / Perfo-Lochblech

Breite	Art..-Nr.	Ausführung	Art.-Nr.	Ausführung
680	044857	Vollblech	044874	Perfo-Lochblech



RS Seitenwand, Vollblech / Perfo-Lochblech

Tiefe	Art..-Nr.	Ausführung	Art.-Nr.	Ausführung
350	044853	Vollblech	048265	Perfo-Lochblech
500	044854	Vollblech	044873	Perfo-Lochblech
680	044855	Vollblech	048267	Perfo-Lochblech
830	044856	Vollblech	048269	Perfo-Lochblech



RS Fachboden



- In der Höhe verstellbar (Raster: 30 mm)
- Individuelle Farbgestaltung möglich

Tiefe	Art.-Nr.	Max. Fachlast
350 mm	044863	40 kg
500 mm	044864	80 kg
500 mm, „KARTONAGE“	044880	80 kg
500 mm, „HOCH“	044868	80 kg
500 mm, „AUSZIEHBAR“	044869	40 kg
680 mm	044865	120 kg
830 mm	044866	160 kg
Aufsatz „KARTUSCHE“	044881	

RS Schublade, Regaltiefe: 500 mm

- Schubladen mit Vollauszug, inkl. Führung
- Individuelle Farbgestaltung möglich

Tiefe	Art.-Nr.	Max. Traglast
60 mm	044875	40 kg
120 mm	044876	40 kg
150 mm	044877	40 kg
180 mm	044878	40 kg



RS Gewindestangenhalter

- Passend ab Grundgestell, Tiefe 500 mm
- Art.-Nr.: 044883

Alle lackierten Teile gibt es ohne Aufpreis in einer unserer **24 RAL-STANDARDFARBEN**

1007 narzissengelb	1015 hellelfenbein	1028 melonengelb	3002 karminrot	3020 verkehrsrot	5005 signalblau
5010 enzianblau	5012 lichtblau	5014 taubenblau	5015 himmelblau	6011 resedagrün	6018 gelbgrün
7016 anthrazitgrau	7021 schwarzgrau	7023 betongrau	7032 kieselgrau	7035 lichtgrau	7038 achatgrau
7042 verkehrsgrau	8019 graubraun	9005 tiefschwarz	9006 weißaluminium	9010 reinweiß	9011 graphitschwarz