



BETRIEBSEINRICHTUNGEN



KOLLEKTION

01.01.-31.12.2026



DRINGENBERG



INHALT

Die Produktion bei Dringenberg –
Schnittstelle von Vision und Arbeitswelt

6

Individuelle
Projekte



18

Kastenwerk-
bänke

„MACHEN SIE IHREN
ARBEITSPLATZ EXAKT
ZU DEM, WAS ER SEIN
SOLLTE. **PERFEKT.**“



44

Flügeltürenschränke



Fahrzeugeinrichtung

56

- 4–5 Über Dringenberg
- 6 Individuelle Projekte
- 7 Projektberatung
- 8 Individuelle Werkbänke und Schubladenschränke
- 9 Individuelle Farbwahl _____
- 10–11 Regalsystem RS _____
- 12–17 Schubladenschränke _____
- 18–23 Kastenwerkbenke _____
- 24 Unterbauwerkbenke
- 25 Werkbankwagen
- 26–29 Unterbauschränke _____
- 30–33 Werkbankaufbauten _____
- 34–35 Hocker und Stühle _____
- 36–37 Lochplattensysteme _____
- 38–39 Montagewagen _____
- 40–41 Werkzeugwagen _____
- 42–43 Sichtlagersysteme _____
- 44–45 Flügeltürenschränke _____
- 46–49 Schiebetürenschränke _____
- NEU** 50–53 CNC-Lagersysteme _____
- 54–55 Akku-Ladeschränke _____
- 56–57 Fahrzeugeinrichtung – Module _____
- 58 Montageservice
- 59 Think Different _____

IHRE BETRIEBSEINRICHTUNG

Alles beginnt mit einer individuellen Beratung. In unserer Konstruktion entsteht aus Ihren Ideen eine fertige Konstruktionszeichnung und die Vorbereitung für die Produktion beginnt. Im Lager werden die benötigten Grundmaterialien zusammengestellt. In unserer Stanzerei und Biegerei entstehen aus einer Symbiose von Hightech und handwerklichem Geschick die ersten Bauteile, welche dann im Rohbau zusammengefügt werden. In unserer hauseigenen Beschichtungsanlage erfüllen wir fast jeden individuellen Kundenwunsch und die Kollegen und Kolleginnen von der Endmontage vollenden das Werk. Nun wird Ihr Artikel sorgfältig verpackt und verladen.




INSPIRATION ▶



1 BERATUNG ▶



2 KONSTRUKTION ▶



3 LAGER ▶




4 STANZEREI ▶



5 BIEGEREI ▶



6 ROHBAU ▶



7 BESCHICHTUNG ▶



8 ENDMONTAGE ▶

UNSERE PRODUKTION IST DIE SCHNITTSTELLE VON VISION UND ARBEITSWELT

Dringenberg genießt einen erstklassigen Ruf und ist für viele Unternehmen erster Ansprechpartner, wenn es um individuelle, nachhaltig einsetzbare Lösungen geht. Vielleicht weil wir genügend Know-how und Kapazitäten haben, um internationale Konzerne zu begeistern, vielleicht weil unser Herz auch für kleine und mittlere Betriebe schlägt. In jedem Falle aber, weil wir wegweisende und wirtschaftliche Lösungen entwickeln. Und das wiederum liegt daran, dass wir konsequent unseren **4 Leitlinien** folgen:

1

Unternehmerisches Denken und Handeln

Wir erschließen, entwickeln und nutzen auf allen Ebenen unseres Handelns gegebene Marktchancen. So steigern wir den Wert des Unternehmens nachhaltig, sichern Arbeitsplätze und erwirtschaften eine angemessene Rendite.



3

Qualität

Wir wollen unsere Kunden mit unserer exzellenten Qualität und unserem zuvorkommenden Service begeistern. Wir halten unser Versprechen.



2

Kultur

Wir wollen ein Unternehmen sein, in dem Leidenschaft, Eigeninitiative und gegenseitiger Respekt gelebt werden, wo Mitarbeiter sich wohl fühlen und Kunden zuvorkommend bedient werden. Wir gehen mit der Umwelt und Ressourcen verantwortungsvoll um.



4

Innovation

Um dem entgegengebrachten Vertrauen unserer Kunden gerecht zu werden, verstehen wir uns als lernendes Unternehmen, das durch kontinuierliche Optimierung der Prozesse, Produkte und Dienstleistungen, durch Selbstkritik und der Bereitschaft für Neuerungen ihre Professionalität weiterentwickelt.



... UND WAS WIR MACHEN

Auf mehr als 28.000 m² Produktionsfläche fertigen wir ein umfangreiches Produktprogramm, das Maßstäbe setzt. Unser Angebot reicht von der Planung kompletter Betriebseinrichtungen, über die Produktion des entsprechenden Möbelprogramms, bis hin zum Full Service rund um Montage und Individualisierung.

GEMEINSAM ERFOLGREICH UND IM BESTEN SINNE BODENSTÄNDIG

Grundlage unserer Qualität ist das Zusammenspiel zwischen dienstleistungsstarker Kundenorientierung und außergewöhnlich hohem Fertigungs-Know-how. Wir verfügen über Maschinen, Anlagen und Systeme, die uns bei der Fertigung moderner Betriebseinrichtungen praktisch keine Grenzen setzen. Dabei haben wir immer unsere handwerklichen Wurzeln erhalten und können mit gutem Gewissen behaupten: Dringenberg bietet Produkte aus Meisterhand. Das Produktportfolio erstreckt sich von Werkbänken über Schränke bis hin zu Regalen und fahrbaren Werkstatteinrichtungen. Daneben fokussiert sich Dringenberg stark auf kundenspezifische Individuallösungen.





INDIVIDUELLE PROJEKTE

Die meisten Unternehmen haben ihre eigene Arbeitsweise, ihren eigenen Stil und damit selbstverständlich auch den Wunsch, genau das ihren Kunden und Mitarbeitern zu vermitteln. Dringenberg ist der ideale Partner, wenn es um die Individualisierung Ihrer Betriebseinrichtung geht. Ob es sich dabei um komplexe Projekte oder eine einzelne Werkbank handelt, spielt keine Rolle, es gibt eine Vielzahl an Möglichkeiten auf Ihre individuellen Wünsche einzugehen. Sprechen Sie uns an, wir beraten Sie gerne.



KOMPETENTE PROJEKTBERATUNG IN 4 SCHRITTEN, VON DER ERSTEN IDEE BIS ZUM PERFEKTEN ERGEBNIS

Ein effizient gestalteter Arbeitsplatz senkt nicht nur die Betriebskosten, er motiviert auch jeden einzelnen Mitarbeiter immer wieder sein Bestes zu geben. Damit dies gelingt, muss die Betriebseinrichtung von Anfang an konsequent durchdacht werden. Wie sieht ihr Fertigungsprozess aus? Welche Standards können wir nutzen, wo benötigt es individuelle Lösungen? Und vor allem, welche Anforderungen stellt die Zukunft? **All diese Fragen klären wir gemeinsam mit Ihnen in vier klar strukturierten Schritten:**


1

Einer unserer erfahrenen Projektberater wird mit Ihnen Ihre Einrichtungsidee besprechen. Bei Bedarf analysieren wir die Gegebenheiten bei Ihnen vor Ort und erstellen ein individuelles Konzept für Sie – professionell und kompetent.



2

Sie erhalten nach dem Erstgespräch eine Skizze und eine 3D-Zeichnung der besprochenen Lösung. Sie dient als Basis weiterer Gespräche und wird im Laufe des Projekts bis zur Finalisierung angepasst.



3

Sobald die Idee ausgereift ist, produzieren wir zuverlässig Ihre individuelle Einrichtungslösung. Die Idee wird zur Realität.



4

Bei der Montage setzen wir Ihre Idee in die Wirklichkeit um. Wir liefern Ihre Einrichtung pünktlich zum vereinbarten Termin. Dabei übernehmen verlässliche Partner den sicheren Transport Ihrer Produkte. Unsere Monteure sorgen dafür, dass alles an Ort und Stelle sitzt, funktioniert und sich optimal in Ihre räumlichen Gegebenheiten einfügt.



WEITERFÜHRENDE INFORMATIONEN
Zum Thema Projektberatung gibt es eine extra Broschüre. Jetzt anfordern: bei Ihrem Fachhändler oder direkt unter vertrieb@dringenberg.com

OB WERKBANK ODER KOMPLETTE BETRIEBSEINRICHTUNG, WIR GARANTIEREN EINE EINWANDFREIE MONTAGE



Dringenberg liefert die Einrichtung pünktlich zum vereinbarten Termin und sorgt Dank verlässlicher Partner für den sicheren Transport Ihrer Produkte. Darüber hinaus übernehmen unsere Monteure auf Anfrage den kompletten

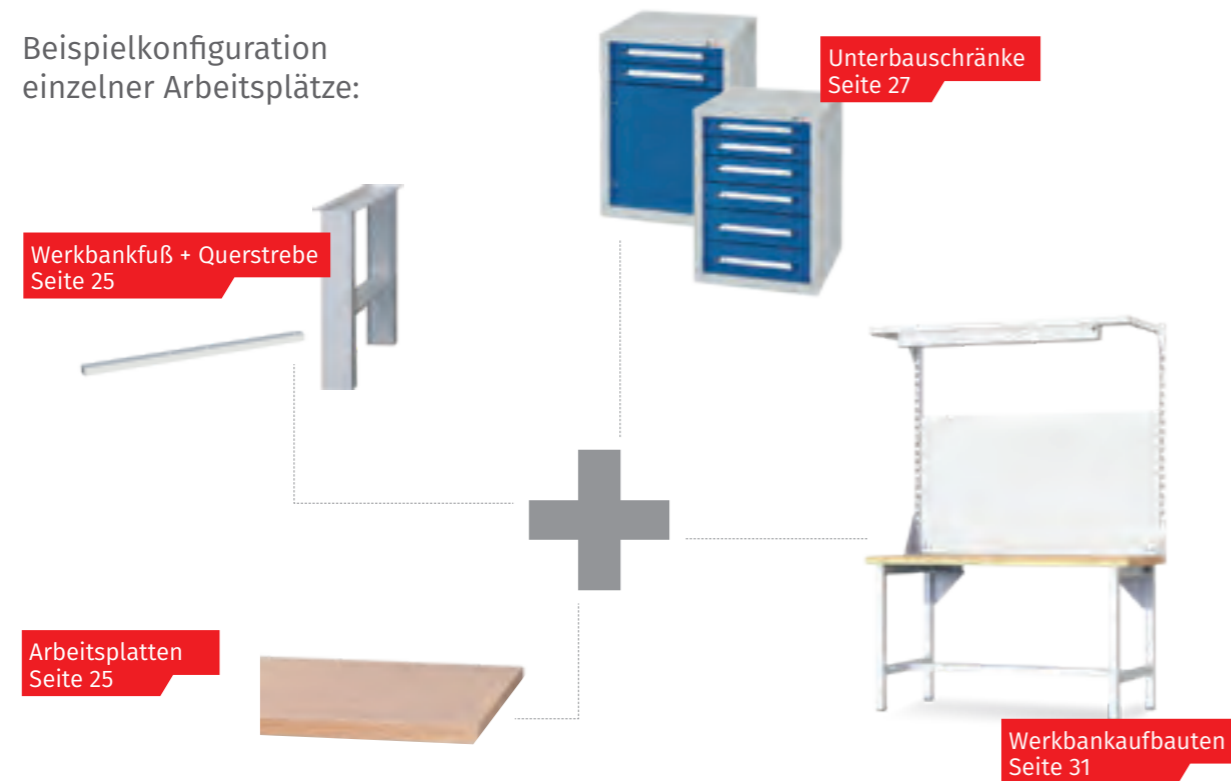
Einbau an Ort und Stelle – von der ersten Schraube bis zur Übergabe: So sitzt alles einwandfrei, funktioniert reibungslos und fügt sich optimal in Ihre räumlichen Gegebenheiten ein. **Detaillierte Informationen zu unserem Montageservice finden Sie auf Seite 58.**



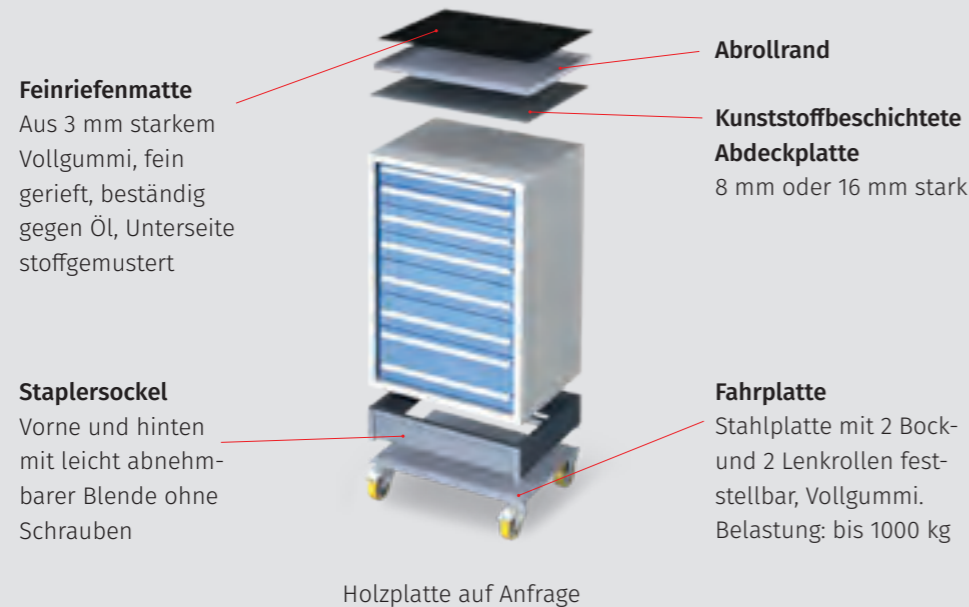
GESTALTEN SIE GANZ INDIVIDUELL WERKBÄNKE ODER ...

Kombinieren Sie Ihren Wunscharbeitsplatz frei aus einer Vielzahl von Komponenten. Wählen Sie dabei aus den einzelnen Produkten diejenigen aus, die zu Ihrem Arbeitsumfeld am besten passen.

Beispielkonfiguration einzelner Arbeitsplätze:



... SCHUBLADENSCHRÄNKE



ALLE FARBEN FÜR IHR INDIVIDUELLES CORPORATE DESIGN

Farbe ist eines der stärksten Stilmittel, um das Erscheinungsbild eines Unternehmens zu prägen. Genau hier bietet Dringenberg mit der eigenen Lackiererei nahezu unbegrenzte Möglichkeiten. Nutzen Sie diese Möglichkeit für einen nachhaltigen Eindruck bei Ihrer Kundschaft, jenseits von Visitenkarte und Briefpapier.

Alle lackierten Teile gibt es ohne Aufpreis in einer unserer 28 RAL-STANDARDFARBEN

1015 hellelfenbein	1028 melonengelb	3002 karminrot	3020 FS verkehrsrot	5005 signalblau	5010 FS enzianblau
5012 lichtblau	5014 taubenblau	5015 himmelblau	6011 resedagrün	6018 gelbgrün	7016 FS anthrazitgrau
7021 schwarzgrau	7023 betongrau	7032 kieselgrau	7035 FS lichtgrau	7038 achatgrau	7042 verkehrsgrau
8019 graubraun	9005 FS tiefschwarz	9006 weißaluminium	9010 reinweiß	9011 graphitschwarz	FS = Feinstruktur matt



Hausfarbe, Signalfarbe oder Lieblingsfarbe – wussten Sie eigentlich, dass Sie die meisten Dringenberg-Produkte ganz individuell nach Ihren Farbwünschen gestalten lassen können?

Neben unseren Standards können Sie gegen einen geringen Aufpreis praktisch jede Sonderfarbe aus dem RAL-Farbspektrum wählen. Genau genommen wären das 45.369 mögliche Farbkombinationen. Gerne prüfen wir, wie Ihre Wunschfarben am besten umgesetzt werden können. Fragen Sie uns einfach an.





REGALSYSTEM RS

Das Regalsystem RS ist individuell gestaltbar und somit perfekt auf die Bedürfnisse des Nutzers abgestimmt. Die einzelnen Fachböden sind flexibel einsetzbar, sie können sowohl waagrecht als auch geneigt bis zu 15° eingesetzt werden.

- ✓ Flexibel
- ✓ Schnelle Bestandskontrolle
- ✓ Ungehinderter Zugriff
- ✓ Umfangreiches Zubehör
- ✓ Individuell aufbaubar



PRODUKTINFORMATIONEN:

- Verschweißte Stahlprofilkonstruktion mit hoher Belastbarkeit
- Inkl. Fachböden, im 30-mm-Raster, sowohl gerade als auch schräg einsetzbar
- Erweiterbar durch umfangreiches Zubehör
- Individuelle Farbgestaltung möglich




RS Regalsystem, komplett

Inkl. 9 Fachböden			
Art.-Nr. 044849	H × B × T (mm): 1950 × 680 × 350	Max. Fachlast 42 kg	292,00 €
Art.-Nr. 044850	H × B × T (mm): 1950 × 680 × 500	Max. Fachlast 80 kg	341,00 €
Art.-Nr. 044851	H × B × T (mm): 1950 × 680 × 680	Max. Fachlast 120 kg	439,00 €
Art.-Nr. 044852	H × B × T (mm): 1950 × 680 × 830	Max. Fachlast 160 kg	488,00 €
Art.-Nr. 048132	H × B × T (mm): 1950 × 680 × 500	Max. Fachlast 80 kg	548,00 €

„KARTONAGE“

Kein Lager und kein Warenbestand gleicht dem anderen, und auch die Anforderungen an ein Lager können sich im Laufe der Zeit ändern. Das Regalsystem RS lässt sich ganz nach Ihrem individuellen Bedarf gestalten und kann jederzeit angepasst oder neu konfiguriert werden.



WÄHLEN SIE IHRE AUSFÜHRUNG:

- VL = Vollblech
- PL = Perfo-Lochblech

RS Seitenwand

Art.-Nr. 044853 VL	Tiefe 350 mm	37,00 €
Art.-Nr. 048265 PL	Tiefe 350 mm	40,00 €
Art.-Nr. 044854 VL	Tiefe 500 mm	42,00 €
Art.-Nr. 044873 PL	Tiefe 500 mm	48,00 €
Art.-Nr. 044855 VL	Tiefe 680 mm	58,00 €
Art.-Nr. 048267 PL	Tiefe 680 mm	62,00 €
Art.-Nr. 044856 VL	Tiefe 830 mm	70,00 €
Art.-Nr. 048269 PL	Tiefe 830 mm	78,00 €

RS Rückwand

Art.-Nr. 044857 VL	Breite 680 mm	49,00 €
Art.-Nr. 044874 PL	Breite 680 mm	54,00 €

RS Grundgestell

Inkl. Rohrstopfen und Stellschrauben			
Art.-Nr. 044859	H × B × T (mm): 1950 × 680 × 350	175,00 €	
Art.-Nr. 044860	H × B × T (mm): 1950 × 680 × 500	188,00 €	
Art.-Nr. 044861	H × B × T (mm): 1950 × 680 × 680	209,00 €	
Art.-Nr. 044862	H × B × T (mm): 1950 × 680 × 830	229,00 €	



RS Fachböden

Art.-Nr. 044863	Tiefe 350 mm	Max. Fachlast 42 kg	15,00 €
Art.-Nr. 044864	Tiefe 500 mm	Max. Fachlast 80 kg	20,00 €
Art.-Nr. 044880	Tiefe 500 mm	Max. Fachlast 80 kg	28,00 €
Art.-Nr. 044868	Tiefe 500 mm	Max. Fachlast 80 kg	23,00 €
Art.-Nr. 044869	Tiefe 500 mm	Max. Fachlast 40 kg	33,00 €
Art.-Nr. 044865	Tiefe 680 mm	Max. Fachlast 120 kg	27,00 €
Art.-Nr. 044866	Tiefe 830 mm	Max. Fachlast 160 kg	33,00 €
Art.-Nr. 044881	Aufsatz „KARTUSCHE“		71,00 €

RS Gewindestangenhalter

Art.-Nr. 044883	Tiefe 500 mm	84,00 €
-----------------	--------------	---------



RS Schublade

Regaltiefe 500 mm			
Art.-Nr. 044875	Höhe 60 mm	Max. Traglast 40 kg	35,00 €
Art.-Nr. 044876	Höhe 120 mm	Max. Traglast 40 kg	39,00 €
Art.-Nr. 044877	Höhe 150 mm	Max. Traglast 40 kg	42,00 €
Art.-Nr. 044878	Höhe 180 mm	Max. Traglast 40 kg	45,00 €





SCHUBLADENSCHRÄNKE

Konfigurieren Sie sich Ihren persönlich zugeschnittenen Schubladenschrank. Mit einer Vielzahl von Komponenten passt sich der Schrank an Ihre individuellen Bedürfnisse an. Gerne beraten wir Sie bei der Zusammenstellung und erstellen Ihnen ein Angebot.

TOP-ANGEBOT
665,00 €



WÄHLEN SIE IHRE AUSFÜHRUNG:

- TA = 85 % Teilauszug
- VA = 100 % Vollauszug

PRODUKTINFORMATIONEN:

- Verschweißte Stahlblechkonstruktion mit hoher Belastbarkeit und Stabilität
- Schubladen mit ca. 85 % Teilauszug oder 100 % Vollauszug und Schlitzreihen zur Aufnahme von Einteilungsmaterial
- Griffleisten aus Aluminium mit Papier- und Klarsichtstreifen sowie Abdeckkappen
- Kippsicherheit durch Einzelauszugsperre der Schubladen
- Zentralverriegelung mit Sicherheitschloss
- Innenmaße der Schubladen (B x T):
Schrank S: 587 x 587 mm
Schrank B: 887 x 587 mm

Gehäuse
RAL 7035
lichtgrau

Front
RAL 5010
enzianblau



Schubladenschrank S7 1028/5	
H x B x T (mm): 1028 x 722 x 700	
1 x Schublade 120 mm 100 kg; 1 x Schublade 150 mm 100 kg; 1 x Schublade 180 mm 100 kg; 1 x Schublade 210 mm 100 kg; 1 x Schublade 300 mm 100 kg	
Art.-Nr. 026651 TA	665,00 €
Art.-Nr. 033448 VA	820,00 €



Schubladenschrank S7 1028/6	
H x B x T (mm): 1028 x 722 x 700	
2 x Schublade 90 mm 100 kg; 1 x Schublade 120 mm 100 kg; 2 x Schublade 150 mm 100 kg; 1 x Schublade 360 mm 100 kg	
Art.-Nr. 026649 TA	710,00 €
Art.-Nr. 033449 VA	882,00 €



Schubladenschrank S7 1028/7	
H x B x T (mm): 1028 x 722 x 700	
2 x Schublade 90 mm 100 kg; 3 x Schublade 120 mm 100 kg; 1 x Schublade 180 mm 100 kg; 1 x Schublade 240 mm 100 kg	
Art.-Nr. 033452 TA	806,00 €
Art.-Nr. 033453 VA	1.006,00 €



Schubladenschrank S7 800/5	
H x B x T (mm): 800 x 722 x 700	
1 x Schublade 90 mm 100 kg; 1 x Schublade 120 mm 100 kg; 1 x Schublade 150 mm 100 kg; 2 x Schublade 180 mm 100 kg	
Art.-Nr. 033450 TA	622,00 €
Art.-Nr. 033451 VA	711,00 €



Schubladenschrank B7 800/6
 H x B x T (mm): 800 x 1022 x 700
 1 x Schublade 60 mm 100 kg (immer Teilauszug);
 2 x Schublade 90 mm 100 kg; 2 x Schublade 150 mm
 100 kg; 1 x Schublade 180 mm 100 kg
 Art.-Nr. 033456 TA **896,00 €**
 Art.-Nr. 033457 VA **1.067,00 €**



Schubladenschrank B7 800/5
 H x B x T (mm): 800 x 1022 x 700
 1 x Schublade 90 mm 100 kg; 1 x Schublade
 120 mm 100 kg; 1 x Schublade 150 mm 100 kg;
 2 x Schublade 180 mm 100 kg
 Art.-Nr. 033458 TA **847,00 €**
 Art.-Nr. 033459 VA **990,00 €**



Schubladenschrank B7 1028/6
 H x B x T (mm): 1028 x 1022 x 700
 2 x Schublade 90 mm 100 kg; 1 x Schublade
 120 mm 100 kg; 2 x Schublade 150 mm 100 kg;
 1 x Schublade 360 mm 100 kg
 Art.-Nr. 033460 TA **961,00 €**
 Art.-Nr. 033461 VA **1.133,00 €**



Schubladenschrank B7 1328/9
 H x B x T (mm): 1328 x 1022 x 700
 1 x Schublade 60 mm 100 kg (immer Teilauszug);
 8 x Schublade 150 mm 100 kg
 Art.-Nr. 033462 TA **1.081,00 €**
 Art.-Nr. 033463 VA **1.338,00 €**

WEITERFÜHRENDE INFORMATIONEN
 Zum Thema Schranksystem gibt es eine
 extra Broschüre. Jetzt anfordern:
 bei Ihrem Fachhändler oder direkt unter
vertrieb@dringenberg.com



ZUBEHÖR



Schubladeneinteilung

Variante S	5 Fächer	12 Fächer	18 Fächer
Blendenhöhe (mm)			
Höhe 60	Art.-Nr. 019767 27,00 € Set	Art.-Nr. 019793 47,00 € Set	Art.-Nr. 019796 62,00 € Set
Höhe 90	Art.-Nr. 019775 30,00 € Set	Art.-Nr. 019794 51,00 € Set	Art.-Nr. 019797 67,00 € Set
Höhe ab 120	Art.-Nr. 019778 33,00 € Set	Art.-Nr. 019795 56,00 € Set	Art.-Nr. 019798 73,00 € Set

Variante B	5 Fächer	12 Fächer	18 Fächer
Blendenhöhe (mm)			
Höhe 60	Art.-Nr. 019802 30,00 € Set	Art.-Nr. 019808 47,00 € Set	Art.-Nr. 019811 65,00 € Set
Höhe 90	Art.-Nr. 019803 33,00 € Set	Art.-Nr. 019809 51,00 € Set	Art.-Nr. 019812 71,00 € Set
Höhe ab 120	Art.-Nr. 019804 38,00 € Set	Art.-Nr. 019810 56,00 € Set	Art.-Nr. 019813 76,00 € Set

Abdeckplatte

H (mm): 8
 Kunststoffbeschichtet, schwarz
 Art.-Nr. 016140 S7 **51,00 €**
 Art.-Nr. 016141 B7 **64,00 €**

Staplersockel

H (mm): 130
 Stabile Rohrkonstruktion mit abnehmbarer
 Blende (vorne und hinten);
 Pulverbeschichtung Farbe RAL 9005
 Art.-Nr. 020940 S7 **96,00 €**
 Art.-Nr. 020938 B7 **107,00 €**

Abrollrand mit Riffelgummiauflage

Art.-Nr. 022025 S7 **71,00 €**
 Art.-Nr. 022041 B7 **86,00 €**

Fahrplatte

Traglast 1000 kg; 2 Bock- und 2 Lenkrollen
 mit Bremse, ø 125 mm
 Art.-Nr. 020944 S7 **336,00 €**
 Art.-Nr. 020942 B7 **370,00 €**

Fachschienen passend für Variante S und B

Blendenhöhe (mm)
 Höhe 60 Art.-Nr. 003186 **7,00 €**
 Höhe 90 Art.-Nr. 003196 **8,50 €**
 Höhe 120 Art.-Nr. 003206 **11,00 €**
 Höhe ab 150 Art.-Nr. 003215 **15,50 €**

Muldenplatten-Set

Muldenbreiten (mm): 70, 40 und 32
 Inkl. passender Muldensteckwände
 Art.-Nr. 014993 S7 (Variante S) **88,00 €**
 Art.-Nr. 015091 B7 (Variante B) **100,00 €**

Ersatzteilschachtel-Set

Boxengrößen B x T (mm):
 150 x 150; 150 x 100; 150 x 75; 75 x 75
 Inkl. passender Etikettenhalter
Variante S
 Höhe 40 Art.-Nr. 014994 S7 **81,00 €**
 Höhe 70 Art.-Nr. 014995 S7 **86,00 €**
Variante B
 Höhe 40 Art.-Nr. 015093 B7 **96,00 €**
 Höhe 70 Art.-Nr. 015094 B7 **100,00 €**

Feinriefenmatte

H x T (mm): 3 x 595
 Art.-Nr. 012595 S7 **17,00 €**
 Art.-Nr. 012597 B7 **20,00 €**

Gerne bieten wir Ihnen auch individuelle Hartschaumeinlagen an.
 Kontaktieren Sie uns unter vertrieb@dringenberg.com



5 SCHRITTE ZUM INDIVIDUELLEN

Konfigurieren Sie sich in wenigen Schritten Ihren ganz individuellen Schubladenschrank. Exakt abgestimmt auf Ihre chenden Optionen im folgenden Formular aus und senden uns die Anfrage per Mail. Gerne erstellen wir Ihnen ein

SCHUBLADENSCHRANK

Wünsche, Vorstellungen und Ansprüche. Füllen Sie einfach die entspre- individuelles Angebot.

1 BASIS



Wählen Sie aus 3 Breiten, 4 Höhen und 2 Tiefen Ihr passendes Modell aus:

Abmessungen

Breite

- 722 mm
- 1022 mm
- 1422 mm

Höhe

- 800 mm (Nutzhöhe 720 mm)
- 1028 mm (Nutzhöhe 960 mm)
- 1328 mm (Nutzhöhe 1260 mm)
- 1560 mm (Nutzhöhe 1470 mm)

Tiefe

- 550 mm
- 700 mm
- 800 mm

2 AUSBAU



Vollauszug oder Teilauszug? 100 kg oder 200 kg Belastbarkeit? Sie haben die Wahl:

Schubladen

Vollauszug (100%)

- 70 kg (nur Schubladenhöhe 60 mm)
- 100 kg
- 200 kg

Teilauszug (85%)

- 100 kg

Höhe

- | | |
|-----------------------------------|-----------------------------|
| <input type="checkbox"/> × 60 mm | <input type="checkbox"/> mm |
| <input type="checkbox"/> × 90 mm | <input type="checkbox"/> mm |
| <input type="checkbox"/> × 120 mm | <input type="checkbox"/> mm |
| <input type="checkbox"/> × 150 mm | <input type="checkbox"/> mm |
| <input type="checkbox"/> × 180 mm | <input type="checkbox"/> mm |
| <input type="checkbox"/> × 210 mm | <input type="checkbox"/> mm |
| <input type="checkbox"/> × 240 mm | <input type="checkbox"/> mm |
| <input type="checkbox"/> × 270 mm | <input type="checkbox"/> mm |
| <input type="checkbox"/> × 300 mm | <input type="checkbox"/> mm |
| <input type="checkbox"/> × 330 mm | <input type="checkbox"/> mm |
| <input type="checkbox"/> × 360 mm | <input type="checkbox"/> mm |

Gesamthöhe: mm

HINWEIS: Die Summe der ausgewählten Schubladenhöhen muss der jeweiligen **Nutzhöhe** des Schrankkorpus entsprechen.

Flügeltüren

HINWEIS: Bei Variante Flügeltüren entspricht die Höhe der Türen der Nutzhöhe des Korpus. Der Schrank ist dann mit 2 höhenverstellbaren Fachböden ausgestattet. Kombination mit Schubladen ist möglich.

3 DESIGN



Gestalten Sie Korpus und Front innerhalb unserer 28 Standard RAL Farbtönen:

Farbe

	Korpus	Front
<input type="checkbox"/> 1015 hellelfenbein	<input type="checkbox"/>	<input type="checkbox"/>
<input type="checkbox"/> 1028 melonengelb	<input type="checkbox"/>	<input type="checkbox"/>
<input type="checkbox"/> 3002 karminrot	<input type="checkbox"/>	<input type="checkbox"/>
<input type="checkbox"/> 3020 verkehrsrot*	<input type="checkbox"/> M	<input type="checkbox"/> M
<input type="checkbox"/> 5005 signalblau	<input type="checkbox"/>	<input type="checkbox"/>
<input type="checkbox"/> 5010 enzianblau*	<input type="checkbox"/> M	<input type="checkbox"/> M
<input type="checkbox"/> 5012 lichtblau	<input type="checkbox"/>	<input type="checkbox"/>
<input type="checkbox"/> 5014 taubenblau	<input type="checkbox"/>	<input type="checkbox"/>
<input type="checkbox"/> 5015 himmelblau	<input type="checkbox"/>	<input type="checkbox"/>
<input type="checkbox"/> 6011 resedagrün	<input type="checkbox"/>	<input type="checkbox"/>
<input type="checkbox"/> 6018 gelbgrün	<input type="checkbox"/>	<input type="checkbox"/>
<input type="checkbox"/> 7016 anthrazitgrau*	<input type="checkbox"/> M	<input type="checkbox"/> M
<input type="checkbox"/> 7021 schwarzgrau	<input type="checkbox"/>	<input type="checkbox"/>
<input type="checkbox"/> 7032 kieselgrau	<input type="checkbox"/>	<input type="checkbox"/>
<input type="checkbox"/> 7023 betongrau	<input type="checkbox"/>	<input type="checkbox"/>
<input type="checkbox"/> 7035 lichtgrau*	<input type="checkbox"/> M	<input type="checkbox"/> M
<input type="checkbox"/> 7038 achatgrau	<input type="checkbox"/>	<input type="checkbox"/>
<input type="checkbox"/> 7042 verkehrsgrau	<input type="checkbox"/>	<input type="checkbox"/>
<input type="checkbox"/> 8019 graubraun	<input type="checkbox"/>	<input type="checkbox"/>
<input type="checkbox"/> 9005 tiefschwarz*	<input type="checkbox"/> M	<input type="checkbox"/> M
<input type="checkbox"/> 9006 weißaluminium	<input type="checkbox"/>	<input type="checkbox"/>
<input type="checkbox"/> 9010 reinweiß	<input type="checkbox"/>	<input type="checkbox"/>
<input type="checkbox"/> 9011 graphitschwarz	<input type="checkbox"/>	<input type="checkbox"/>

* M = verfügbar auch in Feinstruktur matt

4 SAFETY



Damit Ihr Werkzeug sicher ist, bieten wir verschiedene Schließoptionen.

Verriegelung

- Standardschließung (vs = verschiedenschließend)
- Schließsystem (gs = gleichschließend)
- Elektronisches Zahlenschloss
- RFID System (nur für Schubladen)



5 EXTRAS



Wählen Sie aus unserem umfangreichen Zubehör.

Zubehör

- Abdeckplatte (kunststoff beschichtet, H: 8 mm)
- Abdeckplatte (Buche Multiplex, H: 40 mm)
- Abrollrand (mit Riffelgummiauflage)
- Staplersockel (H: 130 mm)
- Fahrplatte
- Schublade mit Softclose (nur bei Vollauszug möglich)
- Feinriefenmatte für Schublade
- Einteilungsmaterial für Schubladen (gerne lassen wir Ihnen hierzu separates Infomaterial zukommen)
- Zusätzliche Fachböden, fest, in der Höhe verstellbar (bei Variante Flügeltüren)
- Zusätzliche Fachböden, Vollauszug, in der Höhe verstellbar (nur bei Variante Flügeltüren)
- Individuelle Rasterschaumeinlage (gerne lassen wir Ihnen hierzu separates Infomaterial zukommen)

ANGEBOT AN

Sehr gerne erstellen wir Ihnen ein Angebot für Ihren individuell konfigurierten Schubladenschrank.

Kundendaten

Name

Firma

E-Mail

Kunden-Nr.

Kommission

Bitte senden Sie die ausgefüllte Anfrage per Mail an vertrieb@dringenberg.com

HIER GEHT'S ZUM ELEKTRONISCHEN FORMULAR





KASTENWERKBÄNKE

Den Arbeitsplatz optimal auf die dort herrschenden Anforderungen anzupassen erfordert eine genaue Vorstellung über die Produkteigenschaften. Dringenberg Werkbänke sind stark belastbar, schaffen Ordnung und sind auf Anfrage auch in individuellen Schubladeneinteilungen oder Sonderfarben erhältlich. Arbeiten auch Sie bequem im Stehen oder Sitzen an und auf unseren Werkbänken.

PRODUKTINFORMATIONEN:

- Verschweißte Stahlblechkonstruktion mit hoher Belastbarkeit und Stabilität
- Schubladen mit ca. 85% Teilauszug und Schlitzreihen zur Aufnahme von Einteilungsmaterial
- Griffleisten aus Aluminium mit Papier- und Klarsichtstreifen sowie Abdeckkappen
- Arbeitsplatte Buche Multiplex 38 mm stark, gefast und farblos lackiert, bedingt wasser- und ölbeständig
- Oberflächen beidseitig geschliffen, alle Kanten im 45° Winkel abgeschragt
- Tragfähig bis 800 kg, fahrbar bis 400 kg
- Zentralverriegelung mit Sicherheitsschloss

WÄHLEN SIE IHRE KASTENWERKBANK AUS DREI AUSFÜHRUNGEN:



fix, 840 mm hoch



höhenverstellbar über Rasterverstellung und Schraubbefestigung, 840–1040 mm hoch, im Raster von 25 mm



fahr- und absenkbar mit Fahrgestell

FAHRGESTELL FÜR KASTENWERKBÄNKE:

- Kompatibel mit allen Kastenwerkbanken 1500 und 2000 mm
- Abgesenkt steht die Werkbank solide auf ihren Stahlbeinen und kann maximal belastet werden
- Nur für Neubestellungen, nicht nachrüstbar

MIT DER ABSENK-VORRICHTUNG ARBEITEN SIE ZUVERLÄSSIG UND FLEXIBEL. NACH DEM ANHEBEN LÄSST SICH DIE WERKBANK EINFACH AN EINEN NEUEN ORT FAHREN.



UNSERE HOLZPLATTEN SIND NATURPRODUKTE



JEDE HOLZPLATTE EIN UNIKAT

Holz ist ein Naturprodukt und jeder Baum ist ein Unikat. Die angebotenen Holzplatten können daher Abweichungen bei Wuchs, Farbe, Struktur und Maserung aufweisen. Auch ein minimales Schwinden und Verziehen von Holzplatten ist naturbedingt und stellt keinen Reklamationsgrund dar. Platten müssen nach dem Auspacken unverzüglich montiert werden. Bei Verzug der Platten übernehmen wir keine Gewährleistung. Lackierte Holzplatten sind nur bedingt wasserfest.



1500 mm



TOP-ANGEBOT
610,00 €



Kastenwerkbank 1500 1/1
H × B × T (mm): 840 × 1500 × 750
Links: ohne Gehäuse; rechts: 1 × Schublade 180 mm 70 kg; 1 × Tür 360 mm
Art.-Nr. 017152 fix **610,00 €**
Art.-Nr. 017153 höhenverstellbar **679,00 €**



Kastenwerkbank 1500 2/1
H × B × T (mm): 840 × 1500 × 750
Links: 1 × Schublade 180 mm 70 kg; 1 × Tür 360 mm; rechts: 1 × Fachboden verzinkt, höhenverstellbar, 40 kg
Art.-Nr. 016161 fix **644,00 €**
Art.-Nr. 016162 höhenverstellbar **712,00 €**
Art.-Nr. 033423 fahr-/absenkbar **1.115,00 €**



Kastenwerkbank 1500 2/2
H × B × T (mm): 840 × 1500 × 750
Links & rechts: 1 × Schublade 180 mm 70 kg; 1 × Tür 360 mm
Art.-Nr. 017162 fix **710,00 €**
Art.-Nr. 017163 höhenverstellbar **779,00 €**
Art.-Nr. 033424 fahr-/absenkbar **1.181,00 €**



Kastenwerkbank 1500 2/3
H × B × T (mm): 840 × 1500 × 750
Links: 3 × Schublade 180 mm 70 kg; rechts: 1 × Tür 540 mm; 1 × Fachboden verzinkt, höhenverstellbar, 40 kg
Art.-Nr. 016163 fix **840,00 €**
Art.-Nr. 016164 höhenverstellbar **907,00 €**
Art.-Nr. 033426 fahr-/absenkbar **1.309,00 €**

Front
RAL 5010
enzianblau

Gehäuse
RAL 7035
lichtgrau



Kastenwerkbank 1500 2/4
H × B × T (mm): 840 × 1500 × 750
Links: 3 × Schublade 180 mm 70 kg; rechts: 1 × Fachboden verzinkt, höhenverstellbar, 40 kg
Art.-Nr. 033464 fix **726,00 €**
Art.-Nr. 033465 höhenverstellbar **793,00 €**
Art.-Nr. 033466 fahr-/absenkbar **1.196,00 €**



Kastenwerkbank 1500 2/6
H × B × T (mm): 840 × 1500 × 750
Links & rechts: 3 × Schublade 180 mm 70 kg
Art.-Nr. 019941 fix **904,00 €**
Art.-Nr. 019942 höhenverstellbar **972,00 €**
Art.-Nr. 033425 fahr-/absenkbar **1.374,00 €**



MEHR INFOS s. S. 58

2000 mm

TOP-ANGEBOT
958,00 €



Kastenwerkbank 2000 3/2
H × B × T (mm): 840 × 2000 × 750
Links & rechts: 1 × Schublade 180 mm 70 kg; 1 × Tür 360 mm; Mitte: 1 × Fachboden verzinkt, höhenverstellbar, 40 kg
Art.-Nr. 016165 fix **958,00 €**
Art.-Nr. 016166 höhenverstellbar **1.033,00 €**
Art.-Nr. 033427 fahr-/absenkbar **1.504,00 €**



Kastenwerkbank 2000 3/6
H × B × T (mm): 840 × 2000 × 750
Links & rechts: 1 × Tür 540 mm; 1 × Fachboden verzinkt, höhenverstellbar, 40 kg; Mitte: 3 × Schublade 180 mm 70 kg
Art.-Nr. 019945 fix **1.002,00 €**
Art.-Nr. 019946 höhenverstellbar **1.077,00 €**
Art.-Nr. 033428 fahr-/absenkbar **1.522,00 €**

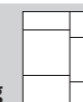


Kastenwerkbank 2000 3/7
H × B × T (mm): 840 × 2000 × 750
Links & rechts: 3 × Schublade 180 mm 70 kg; Mitte: 1 × Fachboden verzinkt, höhenverstellbar, 40 kg
Art.-Nr. 033467 fix **1.051,00 €**
Art.-Nr. 033468 höhenverstellbar **1.127,00 €**
Art.-Nr. 033469 fahr-/absenkbar **1.570,00 €**

ZUBEHÖR



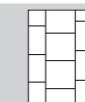
Schubladeneinteilung
Blendenhöhe (mm)
Höhe ab 150



6 Fächer

Art.-Nr. 016212

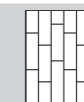
49,00 €^{Set}



12 Fächer

Art.-Nr. 016221

73,00 €^{Set}



18 Fächer

Art.-Nr. 016225

91,00 €^{Set}



Feinriefenmatte

H × B × T (mm): 3 × 485 × 595

Art.-Nr. 035508 schwarz **18,00 €**



Fachboden

Art.-Nr. 030008 verzinkt

18,00 €



Lochblechblende

H × B (mm): 620 × 645

Art.-Nr. 023454 **52,00 €**



Einsteckfüße zum Nachrüsten

H (mm): 840-1040

Höhenverstellbar über Rasterverstellung in 25 mm Schritten, mit Schraubbefestigung

Art.-Nr. 048499 **28,00 €**

Passende Produkte gibt es hier:

▪ Werkbankaufbauten Seite 31



5 SCHRITTE ZUR INDIVIDUELLEN

Konfigurieren Sie sich in wenigen Schritten Ihre ganz individuelle Kastenwerkbank. Exakt abgestimmt auf Ihre Wünsche, den Optionen im folgenden Formular aus und senden uns die Anfrage per Mail. Gerne erstellen wir Ihnen ein individu-

KASTENWERKBANK

Vorstellungen und Ansprüche. Füllen Sie einfach die entsprechenden Angaben aus und senden uns die Anfrage per Mail. Gerne erstellen wir Ihnen ein individuelles Angebot.

1 BASIS

Wählen sie die passende Ausführung, die gewünschte Breite und die passende Höhe Ihrer Werkbank selbst aus.



Ausführung und Abmessungen

Ausführung

- Fix (840 mm)
- Höhenverstellbar (840-1040 mm)
- Fahr- und absenkbar

Breite


- 1500 mm
- 2000 mm

Tiefe

- 750 mm
- individuell: mm

Arbeitsplatte

- Buche Multiplex lackiert (H: 38 mm)
- Buche Massiv geölt (H: 40 mm)



2 AUSBAU

Gestalten Sie ihre Werkbank frei nach Ihren individuellen Anforderungen.



HINWEIS: Die zur Verfügung stehende Gehäusehöhe beträgt 540 mm. Diese kann mit Schubladen und/oder einer Türe ausgestattet werden.

Schubladen

- 85 % Teilauszug
- 70 kg Traglast

	Links	Rechts	Mitte
60 mm	<input type="checkbox"/>	<input type="checkbox"/>	<input type="checkbox"/>
90 mm	<input type="checkbox"/>	<input type="checkbox"/>	<input type="checkbox"/>
120 mm	<input type="checkbox"/>	<input type="checkbox"/>	<input type="checkbox"/>
150 mm	<input type="checkbox"/>	<input type="checkbox"/>	<input type="checkbox"/>
180 mm	<input type="checkbox"/>	<input type="checkbox"/>	<input type="checkbox"/>

Türen

360 mm	<input type="checkbox"/>	<input type="checkbox"/>	<input type="checkbox"/>
540 mm	<input type="checkbox"/>	<input type="checkbox"/>	<input type="checkbox"/>

Offen, mit Fachboden

(höhenverstellbar)

<input type="checkbox"/>	<input type="checkbox"/>	<input type="checkbox"/>
--------------------------	--------------------------	--------------------------

3 DESIGN

Gestalten Sie Korpus und Front innerhalb unserer 28 Standard RAL Farbtönen:



Farbe

	Korpus	Front
<input type="checkbox"/> 1015 hellelfenbein	<input type="checkbox"/>	<input type="checkbox"/>
<input type="checkbox"/> 1028 melonengelb	<input type="checkbox"/>	<input type="checkbox"/>
<input type="checkbox"/> 3002 karminrot	<input type="checkbox"/>	<input type="checkbox"/>
<input type="checkbox"/> 3020 verkehrsrot*	<input type="checkbox"/>	<input type="checkbox"/>
<input type="checkbox"/> 5005 signalblau	<input type="checkbox"/>	<input type="checkbox"/>
<input type="checkbox"/> 5010 enzianblau*	<input type="checkbox"/>	<input type="checkbox"/>
<input type="checkbox"/> 5012 lichtblau	<input type="checkbox"/>	<input type="checkbox"/>
<input type="checkbox"/> 5014 taubenblau	<input type="checkbox"/>	<input type="checkbox"/>
<input type="checkbox"/> 5015 himmelblau	<input type="checkbox"/>	<input type="checkbox"/>
<input type="checkbox"/> 6011 resedagrün	<input type="checkbox"/>	<input type="checkbox"/>
<input type="checkbox"/> 6018 gelbgrün	<input type="checkbox"/>	<input type="checkbox"/>
<input type="checkbox"/> 7016 anthrazitgrau*	<input type="checkbox"/>	<input type="checkbox"/>
<input type="checkbox"/> 7021 schwarzgrau	<input type="checkbox"/>	<input type="checkbox"/>
<input type="checkbox"/> 7032 kieselgrau	<input type="checkbox"/>	<input type="checkbox"/>
<input type="checkbox"/> 7023 betongrau	<input type="checkbox"/>	<input type="checkbox"/>
<input type="checkbox"/> 7035 lichtgrau*	<input type="checkbox"/>	<input type="checkbox"/>
<input type="checkbox"/> 7038 achatgrau	<input type="checkbox"/>	<input type="checkbox"/>
<input type="checkbox"/> 7042 verkehrsgrau	<input type="checkbox"/>	<input type="checkbox"/>
<input type="checkbox"/> 8019 graubraun	<input type="checkbox"/>	<input type="checkbox"/>
<input type="checkbox"/> 9005 tiefschwarz*	<input type="checkbox"/>	<input type="checkbox"/>
<input type="checkbox"/> 9006 weißaluminium	<input type="checkbox"/>	<input type="checkbox"/>
<input type="checkbox"/> 9010 reinweiß	<input type="checkbox"/>	<input type="checkbox"/>
<input type="checkbox"/> 9011 graphitschwarz	<input type="checkbox"/>	<input type="checkbox"/>

* = verfügbar auch in Feinstruktur matt

4 SAFETY

Damit Ihr Werkzeug sicher ist, bieten wir verschiedene Schließoptionen.



Verriegelung

- Standardschließung (vs = verschiedenschließend)
- Standardschließung (gs = gleichschließend)

5 EXTRAS

Wählen Sie aus unserem umfangreichen Zubehör.

Zubehör

- PVC-Auflage (transparent, 3 mm)
- Stahlblech-Auflage, verzinkt (1,5 mm, vorne und hinten gekantet)
- Feinriefenmatte (für Schubladen)
- Fachboden, verzinkt
- CLIP-O-FLEX (gerne lassen wir Ihnen hierzu separates Infomaterial zukommen)
- Einteilungsmaterial für Schubladen (gerne lassen wir Ihnen hierzu separates Infomaterial zukommen)
- Energieblock (2 x Steckdose 220V, 1 x Druckluft)
- Individuelle Werkbankaufbauten (gerne lassen wir Ihnen hierzu separates Infomaterial zukommen)

ANGEBOT AN

Sehr gerne erstellen wir Ihnen ein Angebot für Ihre individuell konfigurierte Kastenwerkbank.

Kundendaten

Name

Firma

E-Mail

Kunden-Nr.

Kommission

Bitte senden Sie die ausgefüllte Anfrage per Mail an vertrieb@dringenberg.com

HIER GEHT'S ZUM ELEKTRONISCHEN FORMULAR





Unterbauwerkbank 1500/2000 800/T1
 H x B x T (mm): 840 x 1500/2000 x 750
 Links: Unterbauschrank 800 mm mit 1 x Schublade 180 mm 100 kg; 1 x Tür 540 mm; rechts: Werkbankfuß aus U-Profil H = 800 mm
Art.-Nr. 033430 (1500) 630,00 €
Art.-Nr. 033431 (2000) 678,00 €



Unterbauwerkbank 800/T2
 H x B x T (mm): 840 x 1500/2000 x 750
 Links: Unterbauschrank 800 mm mit 2 x Schublade 90 mm 100 kg; 1 x Tür 540 mm; rechts: Werkbankfuß aus U-Profil H = 800 mm
Art.-Nr. 033434 (1500) 661,00 €
Art.-Nr. 033435 (2000) 710,00 €



Unterbauwerkbank 800/T2/5
 H x B x T (mm): 840 x 2000 x 750
 Links: Unterbauschrank 800 mm mit 2 x Schublade 90 mm 100 kg; 1 x Tür 540 mm; rechts: Unterbauschrank 800 mm mit 1 x Schublade 90 mm 100 kg; 1 x Schublade 120 mm 100 kg; 1 x Schublade 150 mm 100 kg; 2 x Schublade 180 mm 100 kg
Art.-Nr. 033444 1.018,00 €



Unterbauwerkbank 380/2
 H x B x T (mm): 840 x 1500/2000 x 750
 Links: Unterbauschrank 380 mm mit 2 x Schublade 150 mm 100 kg; links & rechts: Werkbankfuß aus U-Profil H = 800 mm
Art.-Nr. 033436 fix (1500) 710,00 €
Art.-Nr. 033438 fix (2000) 758,00 €
 640-990 mm per Raster höhenverstellbar
Art.-Nr. 033437 hv (1500) 758,00 €
Art.-Nr. 033439 hv (2000) 806,00 €



Unterbauwerkbank 380/3
 H x B x T (mm): 840 x 1500/2000 x 750
 Links: Unterbauschrank 380 mm mit 2 x Schublade 90 mm 100 kg; 1 x Schublade 120 mm 100 kg; links & rechts: Werkbankfuß aus U-Profil H = 800 mm
Art.-Nr. 033440 fix (1500) 743,00 €
Art.-Nr. 033442 fix (2000) 806,00 €
 640-990 mm per Raster höhenverstellbar
Art.-Nr. 033441 hv (1500) 792,00 €
Art.-Nr. 033443 hv (2000) 856,00 €



Arbeitstisch 1500 AT15/2000 AT20
 H x B x T (mm): 840 x 1500/2000 x 750
 2 x Werkbankfuß aus U-Profil H = 800 mm; Querverstrebung; Lieferung unmontiert
Art.-Nr. 020129 fix (1500) 330,00 €
Art.-Nr. 020130 fix (2000) 370,00 €
 640-990 mm per Raster höhenverstellbar
Art.-Nr. 028042 hv (1500) 409,00 €
Art.-Nr. 028043 hv (2000) 449,00 €

UNSERE HOLZPLATTEN SIND NATURPRODUKTE




Arbeitstisch, mechanisch hv (stufenlos)
 H x B x T (mm): 730-1030 x 1500/2000 x 750
Art.-Nr. 053025 (1500) 1.111,00 €
Art.-Nr. 053038 (2000) 1.264,00 €




Arbeitstisch, elektrisch hv (stufenlos)
 H x B x T (mm): 740-1040 x 1500/2000 x 700
 Inkl. seitlicher Lochblechwände
Art.-Nr. 047150 (1500) 2.325,00 €
Art.-Nr. 047154 (2000) 2.381,00 €

Passende Produkte für die Unterbauwerkbenke gibt es hier:

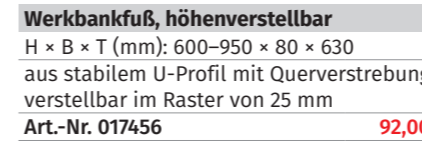
- Zubehör Seite 27
- Montagewagen Seite 39



Werkbankfuß
 H x B x T (mm): 800 x 80 x 630
 Aus stabilem U-Profilstahl mit Querverstrebung
Art.-Nr. 017455 54,00 €



Energiefuß Modell 1
 H x B x T (mm): 800 x 100 x 600
 Bestückt mit 2 x Anbausteckdose 230 V; 1 x Druckluft-Schnellkupplung; an der Rückseite mit 3 x PG25 Verschraubungen mit Zugentlastung; Fußgestell mit Niveaustellung ca. 20 mm; nicht verdrahtet
Art.-Nr. 023028 155,00 €



Werkbankfuß, höhenverstellbar
 H x B x T (mm): 600-950 x 80 x 630
 aus stabilem U-Profil mit Querverstrebung, verstellbar im Raster von 25 mm
Art.-Nr. 017456 92,00 €



Querstrebe
 B (mm): 1500/2000
 Zur Stabilisierung von selbst konfigurierten Werkbenken; Montage zwischen zwei Werkbankfüßen; inkl. Montagematerial; universell einsetzbar
Art.-Nr. 017454 44,00 €



Schraubstockschrank
 H x B x T (mm): 800 x 320 x 680
 Unterbauschrank mit integriertem Parallelschraubstock; Backenbreite 100 mm; höhenverstell- und klappbar
Art.-Nr. 018659 1.305,00 €



Arbeitsplatte Buche Multiplex
 H x T (mm): 38 x 750
 Farblos lackiert; bedingt wasser- und ölbeständig (IW 67); Oberflächen beidseitig geschliffen; alle Kanten im 45° Winkel abgeschrägt
Art.-Nr. 007539 (1500) 178,00 €
Art.-Nr. 007541 (2000) 219,00 €



Arbeitsplatte inkl. Zinkblechauflage
 H x T (mm): 40 x 750
 Buche Multiplex inkl. Zinkblechauflage; 1,5 mm stark; 2-fach gekantet (Vorder- und Rückseite)
Art.-Nr. 050772 (1500) 273,00 €
Art.-Nr. 050773 (2000) 368,00 €

WERKBANKWAGEN

PRODUKTINFORMATIONEN:

- Verschweißte Stahlblechkonstruktion mit hoher Belastbarkeit und Stabilität
- Schubladen mit ca. 85% Teilauszug und Schlitzreihen zur Aufnahme von Einteilungsmaterial
- Griffleisten aus Aluminium mit Papier- und Klarsichtstreifen sowie Abdeckkappen
- Zentralverriegelung mit Sicherheitsschloss
- 2 x Lenkrolle Ø 100 mm mit Bremse, 2 x Bockrolle Ø 100 mm
- 1 robuster, angeschraubter Fahrgriff
- Arbeitsplatte Buche Multiplex 38 mm, gefast und farblos lackiert, bedingt wasser- und ölbeständig

FLEXIBEL EINSETZBAR, UNTER ANDEREM FÜR SCHWERE MONTAGEARBEITEN.



Werkbankwagen 1500
 H x B x T (mm): 835 x 1155 x 700
 Traglast bis zu 600 kg
Art.-Nr. 014991 669,00 €



Werkbankwagen 1500 2/3
 H x B x T (mm): 840 x 1500 x 750
 Links: 3 x Schublade 180 mm 70 kg; rechts: 1 x Fachboden verzinkt, höhenverstellbar, 40 kg
Art.-Nr. 020176 985,00 €



Werkbankwagen 1500 2/4
 H x B x T (mm): 840 x 1500 x 750
 Links: 3 x Schublade 180 mm 70 kg; rechts: 1 x Tür 540 mm; 1 x Fachboden verzinkt, höhenverstellbar, 40 kg
Art.-Nr. 020175 1.018,00 €



Werkbankwagen 1500 2/6
 H x B x T (mm): 840 x 1500 x 750
 Links & rechts: 3 x Schublade 180 mm 70 kg
Art.-Nr. 020063 1.099,00 €

Passende Produkte für die Werkbankwagen gibt es hier:

- Werkbankaufbauten Seite 31

UNTERBAUSCHRÄNKE

Pläne, Büromaterial oder Werkzeug – mit unseren individuell einteilbaren Unterbauschränken bewahren Sie alles sicher und schmutzgeschützt direkt an Ihrem Arbeitsplatz auf.



Unterbauschrank 380/2

H × B × T (mm): 380 × 572 × 600
2 × Schublade Teilauszug (85%) 100 kg;
Kastenhöhe 100 mm; Blendenhöhe 150 mm;
Griffleisten aus Aluminium mit Papier- und
Klarsichtstreifen sowie Abdeckkappen

Art.-Nr. 017109 TA **294,00 €**
Art.-Nr. 030279 VA **339,00 €**



Unterbauschrank 380/3

H × B × T (mm): 380 × 572 × 600
2 × Schublade Teilauszug (85%) 100 kg;
Kastenhöhe 70 mm; Blendenhöhe 90 mm;
1 × Schublade Teilauszug (85%) 100 kg;
Kastenhöhe 100 mm; Blendenhöhe 120 mm;
Griffleisten aus Aluminium mit Papier- und
Klarsichtstreifen sowie Abdeckkappen

Art.-Nr. 017117 TA **343,00 €**
Art.-Nr. 030282 VA **415,00 €**



Unterbauschrank 380/4

H × B × T (mm): 380 × 572 × 600
2 × Schublade Teilauszug (85%) 100 kg;
Kastenhöhe 40 mm; Blendenhöhe 60 mm;
2 × Schublade Teilauszug (85%) 100 kg;
Kastenhöhe 70 mm; Blendenhöhe 90 mm;
Griffleisten aus Aluminium mit Papier- und
Klarsichtstreifen sowie Abdeckkappen

Art.-Nr. 017118 TA **392,00 €**
Art.-Nr. 030283 VA **436,00 €**

TOP-ANGEBOT


417,00 €



Unterbauschrank 800 T/1

H × B × T (mm): 800 × 572 × 600
1 × Tür 720 mm; 1 × Fachboden verzinkt,
höhenverstellbar, 40 kg

Art.-Nr. 020777 **417,00 €**



INDIVIDUELLE
FARBWAHL s. S. 9



MONTAGESERVICE
AUF ANFRAGE
MEHR INFOS s. S. 58



UNTERBAUSCHRÄNKE



Unterbauschrank 800 T/2

H × B × T (mm): 800 × 572 × 600
2 × Schublade 90 mm 100 kg; 1 × Tür 540 mm

Art.-Nr. 020757 **481,00 €**



Unterbauschrank 800/4

H × B × T (mm): 800 × 572 × 600
3 × Schublade 120 mm 100 kg;
1 × Schublade 360 mm 100 kg

Art.-Nr. 020758 TA **480,00 €**
Art.-Nr. 030293 VA **592,00 €**



Unterbauschrank 800/5

H × B × T (mm): 800 × 572 × 600
1 × Schublade 90 mm 100 kg; 1 × Schublade
120 mm 100 kg; 1 × Schublade 150 mm 100 kg;
2 × Schublade 180 mm 100 kg

Art.-Nr. 017075 TA **544,00 €**
Art.-Nr. 030294 VA **663,00 €**



Unterbauschrank 800/6

H × B × T (mm): 800 × 572 × 600
2 × Schublade 90 mm 100 kg; 2 × Schublade
120 mm 100 kg; 2 × Schublade 150 mm 100 kg

Art.-Nr. 020781 TA **626,00 €**
Art.-Nr. 030295 VA **708,00 €**



PRODUKTINFORMATIONEN:

- Verschweißte Stahlblechkonstruktion mit hoher Belastbarkeit und Stabilität
- Schubladen ca. 85% Teilauszug und Schlitzreihen zur Aufnahme von Einteilungsmaterial
- Kippsicherheit durch Einzelauszugssperre der Schubladen
- Griffleisten aus Aluminium mit Papier- und Klarsichtstreifen sowie Abdeckkappen
- Zentralverriegelung mit Sicherheitsschloss

ZUBEHÖR


Fachschielen

Blendenhöhe (mm)	Art.-Nr.	Preis
Höhe 60	Art.-Nr. 019697	7,00 €
Höhe 90	Art.-Nr. 019698	8,00 €
Höhe 120	Art.-Nr. 019699	11,00 €



Schubladeneinteilung

Blendenhöhe (mm)	8 Fächer	12 Fächer	16 Fächer
Höhe 90	Art.-Nr. 017578 38,00 € Set	Art.-Nr. 017579 52,00 € Set	Art.-Nr. 017580 62,00 € Set
Höhe ab 120	Art.-Nr. 017581 48,00 € Set	Art.-Nr. 017582 66,00 € Set	Art.-Nr. 017583 75,00 € Set



Feinriefenmatte

H × B × T (mm): 3 × 445 × 520
Art.-Nr. 035509 schwarz **15,00 €**



Fachboden

Art.-Nr. 029350 verzinkt **18,00 €**

Gestaltungsideen gibt es hier:

- Individuelle Projekte Seite 8



5 SCHRITTE ZUR INDIVIDUELLEN

Konfigurieren Sie sich in wenigen Schritten Ihre ganz individuelle Unterbauwerkbank. Exakt abgestimmt auf Ihre Wünsche, Vorstellungen und Ansprüche. Füllen Sie einfach die entsprechenden

UNTERBAUWERKBANK

sche, Vorstellungen und Ansprüche. Füllen Sie einfach die entsprechenden Angebot.

1 BASIS

Wählen Sie aus 2 Breiten, und verschiedenen Ausführungen Ihr passendes Modell aus.



Ausführung und Abmessungen

Breite

- 1500 mm
- 2000 mm

individuell: mm


Tiefe

- 700 mm
- 750 mm

individuell: mm

Arbeitsplatte

- Buche Multiplex lackiert (H: 38 mm)
- Buche Massiv geölt (H: 40 mm)
- Arbeitsplatte mit Zinkblechauflage (Auflage: 1,5 mm; 2-fach gekantet)
- Arbeitsplatte mit Edelstahlauflage (Auflage: 1,5 mm; 2-fach gekantet)
- Melaminbeschichtete Qualitätsspanplatte (beidseitig beschichtet, Kantenschutz umlaufend 2 mm)



2 AUSBAU

Gestalten Sie Ihre Unterbauwerkbank frei nach Ihren individuellen Anforderungen



HINWEIS: Die Summe der ausgewählten Schubladen und/oder Türhöhen muss der jeweiligen Nutzhöhe des Schrankkorpus entsprechen.

Schubladen

- 85 % Teilauszug
- 70 kg Traglast

Unterbauschrank, stehend

Korpshöhe: 800 mm = Nutzhöhe: 720 mm

	Links	Rechts
60 mm	<input type="checkbox"/>	<input type="checkbox"/>
90 mm	<input type="checkbox"/>	<input type="checkbox"/>
120 mm	<input type="checkbox"/>	<input type="checkbox"/>
150 mm	<input type="checkbox"/>	<input type="checkbox"/>
180 mm	<input type="checkbox"/>	<input type="checkbox"/>

Türen

360 mm	<input type="checkbox"/>	<input type="checkbox"/>
540 mm	<input type="checkbox"/>	<input type="checkbox"/>

Unterbauschrank, hängend

Korpshöhe: 380 mm = Nutzhöhe: 300 mm

60 mm	<input type="checkbox"/>	<input type="checkbox"/>
90 mm	<input type="checkbox"/>	<input type="checkbox"/>
120 mm	<input type="checkbox"/>	<input type="checkbox"/>
150 mm	<input type="checkbox"/>	<input type="checkbox"/>

Werkbankfuß

- aus stabilem U-Stahl
- aus stabilem U-Stahl (höhenverstellbar 600-950 mm)
- ENERGIE Modell 1

3 DESIGN

Gestalten Sie Korpus und Front innerhalb unserer 28 Standard RAL Farbtönen:




Farbe

	Korpus	Front
1015 hellelfenbein	<input type="checkbox"/>	<input type="checkbox"/>
1028 melonengelb	<input type="checkbox"/>	<input type="checkbox"/>
3002 karminrot	<input type="checkbox"/>	<input type="checkbox"/>
3020 verkehrsrot*	<input type="checkbox"/>	<input type="checkbox"/>
5005 signalblau	<input type="checkbox"/>	<input type="checkbox"/>
5010 enzianblau*	<input type="checkbox"/>	<input type="checkbox"/>
5012 lichtblau	<input type="checkbox"/>	<input type="checkbox"/>
5014 taubenblau	<input type="checkbox"/>	<input type="checkbox"/>
5015 himmelblau	<input type="checkbox"/>	<input type="checkbox"/>
6011 resedagrün	<input type="checkbox"/>	<input type="checkbox"/>
6018 gelbgrün	<input type="checkbox"/>	<input type="checkbox"/>
7016 anthrazitgrau*	<input type="checkbox"/>	<input type="checkbox"/>
7021 schwarzgrau	<input type="checkbox"/>	<input type="checkbox"/>
7032 kieselgrau	<input type="checkbox"/>	<input type="checkbox"/>
7023 betongrau	<input type="checkbox"/>	<input type="checkbox"/>
7035 lichtgrau*	<input type="checkbox"/>	<input type="checkbox"/>
7038 achatgrau	<input type="checkbox"/>	<input type="checkbox"/>
7042 verkehrsgrau	<input type="checkbox"/>	<input type="checkbox"/>
8019 graubraun	<input type="checkbox"/>	<input type="checkbox"/>
9005 tiefschwarz*	<input type="checkbox"/>	<input type="checkbox"/>
9006 weißaluminium	<input type="checkbox"/>	<input type="checkbox"/>
9010 reinweiß	<input type="checkbox"/>	<input type="checkbox"/>
9011 graphitschwarz	<input type="checkbox"/>	<input type="checkbox"/>

* = verfügbar auch in Feinstruktur matt


4 SAFETY

Damit Ihr Werkzeug sicher ist, bieten wir verschiedene Schließoptionen.



Verriegelung

- Standardschließung (vs = verschiedenschließend)
- Standardschließung (gs = gleichschließend)



5 EXTRAS

Wählen Sie aus unserem umfangreichen Zubehör.

Zubehör

- PVC-Auflage (transparent, 3 mm)
- Stahlblech-Auflage, verzinkt (1,5 mm, vorne und hinten gekantet)
- Feinriefenmatte (für Schubladen)
- Fachboden, verzinkt
- CLIP-O-FLEX (gerne lassen wir Ihnen hierzu separates Infomaterial zukommen)
- Einteilungsmaterial für Schubladen (gerne lassen wir Ihnen hierzu separates Infomaterial zukommen)

AN ANGEBOT

Sehr gerne erstellen wir Ihnen ein Angebot für Ihre individuell konfigurierte Unterbauwerkbank.

Kundendaten

Name

Firma

E-Mail

Kunden-Nr.

Kommission

Bitte senden Sie die ausgefüllte Anfrage per Mail an vertrieb@dringenberg.com

HIER GEHT'S ZUM ELEKTRONISCHEN FORMULAR





WERKBANKAUFBAUTEN

Höchste Effizienz und klar durchdachte Ordnung bis ins kleinste Detail. Mit unseren modularen Werkbankaufbauten haben Sie praktisch jede Möglichkeit Ihre Werkbank so auszustatten, dass sie sich exakt Ihrer Arbeitsweise anpasst.


PRODUKTINFORMATIONEN:

- Modulares Stecksystem aus Stahlblech zur effizienten und übersichtlichen Gestaltung des Arbeitsplatzes
- Gerasterte Trägerstützen zum Einhängen diverser Elemente und Zubehörteile
- Lochblech-Wände mit standardisierter Quadrat-Lochung 10 × 10 mm und 38 mm Abstand von Lochmitte zu Lochmitte
- Die Lieferung erfolgt unmontiert
- Abgebildete Werkbänke und Arbeitsplatten sind nicht im Lieferumfang enthalten
- Die Energieleisten und Energieblöcke werden unverdrahtet geliefert
- Weitere Kombinationen und individuelle Projekte sind auf Anfrage umsetzbar



**MONTAGESERVICE
AUF ANFRAGE**

MEHR INFOS s. S. 58

1 Trägerstützen
B (mm): 1270
Paarweise, links und rechts
Art.-Nr. 022613 ohne Kabelzugang **116,00 €**

2 Lochblech
H × B (mm): 800 × 1440
Art.-Nr. 020677 **131,00 €**

3 Tragarm
B (mm): 608
Paarweise, links und rechts
Art.-Nr. 039782 **75,00 €**

4 Lampenhalterung
H × B × T (mm): 40 × 1450 × 66
Inkl. 2 × Nutenstein M5 und Schrauben
Art.-Nr. 039785 **98,00 €**

5 LED-Arbeitsplatzleuchte
B (mm): 1150
Eloxiert; Kabel 3 m; Schalter
Art.-Nr. 039558 **553,00 €**

Passende Produkte gibt es hier:

- Kastenwerkbänke Seite 20
- Unterbauwerkbänke Seite 24
- Hakensortiment Seite 37



ZUBEHÖR



Trägerstützen
H (mm)
Paarweise, links und rechts

Art.-Nr. 019500 ohne Kabelzugang (470)	83,00 €
Art.-Nr. 019504 ohne Kabelzugang (820)	97,00 €
Art.-Nr. 022613 ohne Kabelzugang (1270)	114,00 €
Art.-Nr. 039787 mit Kabelzugang (1520)	169,00 €



Lampenhalterung
H x B x T (mm)
Inkl. 2 x Nutenstein M5 und Schrauben

Art.-Nr. 039785 (40 x 1450 x 66)	98,00 €
Art.-Nr. 039836 (40 x 1950 x 66)	111,00 €



Fachboden Perfo
B x T (mm)
Für Sichtlagerkasten Größe 4 & 5;
Tragkraft 10 kg

Art.-Nr. 019205 (400 x 145)	49,00 €
Art.-Nr. 019209 (810 x 145)	59,00 €



Energieblock
H x B x T (mm): 250 x 100 x 100
Bestückt mit 2 x Anbausteckdose 230 V;
1 x Druckluft-Schnellkupplung;
nicht verdrahtet

Art.-Nr. 019740	100,00 €
-----------------	----------



Zeichnungshalter
B (mm)
Inkl. 8 x Klappmagnete

Art.-Nr. 022599 (1481)	139,00 €
Art.-Nr. 025862 (1981)	146,00 €



Lochblech
H x B (mm)

Art.-Nr. 019477 (300 x 1440)	84,00 €
Art.-Nr. 019489 (650 x 1440)	97,00 €
Art.-Nr. 020677 (800 x 1440)	129,00 €
Art.-Nr. 019494 (300 x 1940)	116,00 €
Art.-Nr. 019467 (650 x 1940)	139,00 €
Art.-Nr. 020683 (800 x 1940)	168,00 €



LED-Arbeitsplatzleuchte
B (mm): 1150
Eloxiert; Kabel 3 m; Schalter

Art.-Nr. 039558	553,00 €
Art.-Nr. 040949 dimmbar	777,00 €



Einhängeleiste Perfo SLK4
B (mm): 420
Inkl. 4 x Sichtlagerkasten Größe 4 in blau

Art.-Nr. 019197	66,00 €
-----------------	---------

Einhängeleiste Perfo SLK5
B (mm): 420
Inkl. 4 x Sichtlagerkasten Größe 5 in rot

Art.-Nr. 019201	59,00 €
-----------------	---------



Ordnermodul Perfo
H x B x T (mm): 250 x 265 x 350
Zur Aufnahme von Ordnern oder Ablage-
ächern DIN A4; geeignet zum Aufhängen
in Perfolochwänden; mit seitlicher
Quadratlochung

Art.-Nr. 023498	56,00 €
-----------------	---------



Fachboden Trägerstütze
B x T (mm)

Art.-Nr. 019514 (1460 x 235)	97,00 €
Art.-Nr. 019518 (1460 x 330)	117,00 €
Art.-Nr. 021403 (1960 x 235)	113,00 €
Art.-Nr. 021408 (1960 x 330)	146,00 €



Tragarm
B (mm): 608
Paarweise, links und rechts

Art.-Nr. 039782	74,00 €
-----------------	---------



Geräteschiene
B (mm)
Inkl. Halterung, verzinkt

Art.-Nr. 039786 (1450)	84,00 €
Art.-Nr. 039838 (1950)	91,00 €



Energieleiste ERGO, fest
B (mm)
Bestückt mit 1 x Druckluft-Schnellkupplung;
2 x Anbausteckdose 230 V; nicht verdrahtet

Art.-Nr. 039614 (1440)	260,00 €
Art.-Nr. 039615 (1940)	283,00 €


Bestückt mit 1 x Druckluft-Schnellkupplung;
1 x Anbausteckdose 230 V;
1 x Anbausteckdose 400 V; nicht verdrahtet

Art.-Nr. 039618 (1440)	294,00 €
Art.-Nr. 039620 (1940)	323,00 €



Laufwagen für Geräteschiene
Inkl. 1 x Karabinerhaken

Art.-Nr. 019948 groß	66,00 €
Art.-Nr. 019949 klein	29,00 €



Energieleiste ERGO, höhenverstellbar
B (mm)
Bestückt mit 1 x Druckluft-Schnellkupplung;
2 x Anbausteckdose 230 V; nicht verdrahtet

Art.-Nr. 039926 (1440)	260,00 €
Art.-Nr. 039928 (1940)	283,00 €

Bestückt mit 1 x Druckluft-Schnellkupplung;
1 x Anbausteckdose 230 V;
1 x Anbausteckdose 400 V; nicht verdrahtet

Art.-Nr. 039927 (1440)	294,00 €
Art.-Nr. 039929 (1940)	323,00 €



VIELSEITIGE KOMBINATIONS-
UND EINSATZMÖGLICHKEITEN
DURCH UMFANGREICHES
ZUBEHÖR



Maschinenhalter, Perfo
H x B x T (mm): 330 x 240 x 230

Art.-Nr. 055497	66,00 €
-----------------	---------



Dokumentenhalter
Für Format DIN A4

Art.-Nr. 055127 1-fach	68,00 €
Art.-Nr. 055128 2-fach	80,00 €
Art.-Nr. 055129 3-fach	93,00 €
Art.-Nr. 055130 4-fach	106,00 €



Dokumentenhalter „easy“
Für Format DIN A4; 1-fach

Art.-Nr. 023079	35,00 €
-----------------	---------

**PLUG AND PLAY by DRINGENBERG. STROM, SOFORT UND IMMER
DIREKT DORT, WO MAN IHN BRAUCHT. AM ARBEITSPLATZ.**

KLARE VORTEILE:

- Individuelle Bestückung der „smart it up“-Ausschnitte möglich
- Platzsparendes, einfach nachrüstbares Konzept, auch für bestehende Betriebseinrichtungen
- Plug-and-Play, Auslieferung erfolgt fertig verdrahtet, kein aufwendiger Anschluss durch Elektriker erforderlich

PREIS AUF ANFRAGE.
GERNE ERSTELLEN WIR IHNEN
EIN INDIVIDUELLES
ANGEBOT.

ANWENDUNGSBEISPIELE:

SMART IT UP
RÜCKWAND



SMART IT UP
FACHBODEN



DIE KOMPONENTEN

- Protect-Sicherung, RCD, 30 mA Typ AC oder A
- 2-fach 230 V-Schuko-Steckdose
- Switch: zweipoliger Schalter, 230 V / 16 A
- USB-Anschluss (USB-C bis zu 3 A und USB-A bis zu 2,5 A-Anschluss)
- Anschlusskabel (3 m)
- Not-Aus, inkl. thermischer Überlastungsschutz
- Verbindungskabel (1 m / 1,5 m)



HOCKER UND STÜHLE

Unser Klassiker in bewährter Qualität seit über 60 Jahren. Dabei bleiben wir unserem Design treu und sind heute sehr stolz auf unseren Bandstahlhocker in unveränderter Optik.



NEU: Unsere Klassiker gibt es jetzt auch mit nichtbrennbarem Stahl-Sitzteller. Somit maximal robust, leicht zu reinigen, hoch korrosionsbeständig und vor allem in unzähligen Farbvarianten erhältlich.



Bandstahlhocker 4-beinig	
Mit Stahl-Sitzteller, lackiert; inkl. Gummi-Bodengleiter	
Art.-Nr. 055557 (450)	147,00 €
Art.-Nr. 055558 (500)	149,00 €
Art.-Nr. 055559 (550)	155,00 €
Art.-Nr. 055560 (600)	160,00 €
Art.-Nr. 055561 (650)	170,00 €



Bandstahlhocker 3-beinig	
Mit Stahl-Sitzteller, lackiert; inkl. Gummi-Bodengleiter	
Art.-Nr. 055553 (450)	135,00 €
Art.-Nr. 055554 (500)	137,00 €
Art.-Nr. 055555 (550)	139,00 €
Art.-Nr. 055556 (600)	142,00 €
Art.-Nr. 055562 höhenverstellbar	179,00 €



HOCKER UND STÜHLE

UNSER KLASSIKER SEIT 1950

TOP-ANGEBOT
ab 96,00 €

PRODUKTINFORMATIONEN:

- Aus geformtem Stahlblech
- Stege mit Streben vernietet
- Rundsitz Ø 350 mm, wahlweise aus Buche farblos lackiert, Buche schwarz gebeizt, Eiche oder aus lackiertem Stahl



Bandstahlhocker 3-beinig	
Inkl. Gummi-Bodengleiter	
Art.-Nr. 20902015 (450)	96,00 €
Art.-Nr. 20902016 (500)	98,00 €
Art.-Nr. 20902017 (550)	100,00 €
Art.-Nr. 20902018 (600)	104,00 €



NEU: Mit verzinkter Spindel

Bandstahlhocker 3-beinig, höhenverstellbar	
Inkl. Gummi-Bodengleiter	
Art.-Nr. 20902034	145,00 €



Drehhocker	
H (mm): 450-570	
Höhenverstellbar durch verdeckte, staubgeschützte Gewindespindel	
Art.-Nr. 20901266	133,00 €



Bandstahlhocker 4-beinig	
Inkl. Gummi-Bodengleiter	
Art.-Nr. 20902022 (450)	109,00 €
Art.-Nr. 20902024 (500)	111,00 €
Art.-Nr. 20902026 (550)	117,00 €
Art.-Nr. 20902028 (600)	122,00 €
Art.-Nr. 20902030 (650)	132,00 €



Bandstahl-Barhocker 4-beinig	
Inkl. Gummi-Bodengleiter	
Art.-Nr. 039133	177,00 €



Drehstuhl	
H (mm): 450-570	
Formholzsitz mit starrer Rückenlehne; höhenverstellbar durch verdeckte, staubgeschützte Gewindespindel	
Art.-Nr. 20901205	167,00 €

INDIVIDUELLE

FARBWAHL s. S. 9



Hocker aus Rundrohr, stapelbar	
Art.-Nr. 20903012 (450)	78,00 €
Art.-Nr. 20903014 (500)	79,00 €
Art.-Nr. 20903016 (550)	81,00 €
Art.-Nr. 20903018 (600)	83,00 €



Stapelstuhl mit Lehne	
Aus Rundrohr; Formsitz mit starrer Rückenlehne; farblose Lackierung; inkl. Bodengleiter	
Art.-Nr. 20903001	119,00 €

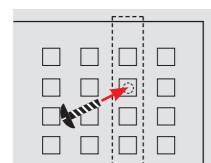



LOCHPLATTENSYSTEME

Was auch immer Sie griffbereit in Ihrer Nähe haben müssen, unser Lochplattensystem ist dafür die perfekte Grundlage. Eine Vielzahl an Zubehör gibt jedem Utensil einen sicheren Platz und Ihnen jederzeit die komplette Übersicht.

PRODUKTINFORMATIONEN:

- Symmetrisch perforierte Stahlblechplatten mit seitlicher Umkantung
- Verschweißte Verstärkungsprofile an der Rückseite
- Löcher in Verstärkungsprofilen zur einfachen Wandmontage
- 10 × 10 mm Quadratlochung mit 38 mm Lochabstand
- Materialstärke 1,2 mm
- Lieferung des Zubehörs inklusive Halteclips und Abdeckkappen



Einfache Wandmontage

Befestigungsmaterial ist nicht im Lieferumfang erhalten.


BEI MEHREREN NEBEN- ODER ÜBEREINANDER MONTIERTEN LOCHPLATTEN BLEIBT DER EINHEITLICHE LOCHABSTAND ERHALTEN.

H × B × T (mm)	RAL 3020	RAL 5010	RAL 6011	RAL 9011	
228 × 495 × 13	Art.-Nr. 029332	Art.-Nr. 029333	Art.-Nr. 029330	Art.-Nr. 029331	30,00 €
457 × 495 × 13	Art.-Nr. 023441	Art.-Nr. 023442	Art.-Nr. 020587	Art.-Nr. 023439	37,00 €
457 × 991 × 13	Art.-Nr. 023444	Art.-Nr. 023445	Art.-Nr. 020588	Art.-Nr. 023443	56,00 €
457 × 1486 × 13	Art.-Nr. 023447	Art.-Nr. 023448	Art.-Nr. 020589	Art.-Nr. 023446	78,00 €



Die Lochplatten sind in den vier angegebenen Farben erhältlich. Weitere Maße und Farben auf Anfrage.


ZUBEHÖR



Haltestift

Grundplatte 20 × 60 mm; schräger Haltstift; VE 1 Stk.

Länge	φ	Art.-Nr.	Preis
25 mm	4 mm	Art.-Nr. 021053	2,04 €
50 mm	4 mm	Art.-Nr. 021054	2,14 €
75 mm	4 mm	Art.-Nr. 021055	2,24 €
100 mm	4 mm	Art.-Nr. 021056	2,35 €



Haken

Grundplatte 20 × 60 mm; abgewinkeltes Hakenende; VE 1 Stk.


Länge	φ	Art.-Nr.	Preis
50 mm	6 mm	Art.-Nr. 021057	2,55 €
75 mm	6 mm	Art.-Nr. 021066	2,75 €
100 mm	6 mm	Art.-Nr. 021067	2,96 €
150 mm	6 mm	Art.-Nr. 021068	3,16 €



Doppelhaken

Grundplatte 60 × 60 mm; abgewinkeltes Hakenende; Hakenabstand 28 mm; VE 1 Stk.


Länge	φ	Art.-Nr.	Preis
50 mm	6 mm	Art.-Nr. 021069	4,08 €
75 mm	6 mm	Art.-Nr. 021070	4,28 €
100 mm	6 mm	Art.-Nr. 021071	4,49 €
150 mm	6 mm	Art.-Nr. 021072	4,69 €



Werkzeugklemme

Grundplatte 20 × 60 mm; VE 1 Stk.


φ	Art.-Nr.	Preis
13 mm	Art.-Nr. 021075	4,18 €
19 mm	Art.-Nr. 021076	4,28 €
25 mm	Art.-Nr. 021077	4,39 €
28 mm	Art.-Nr. 021078	4,49 €
32 mm	Art.-Nr. 021079	4,59 €



Variable Werkzeugklemme

Grundplatte 60 × 60 mm; VE 1 Stk.

φ	Art.-Nr.	Preis
15–25 mm	Art.-Nr. 023272	11,00 €



U-Halter

Grundplatte 60 × 60 mm; VE 1 Stk.


B × T × H (mm)	Art.-Nr.	Preis
40 × 20 × 4	Art.-Nr. 021296	3,88 €
60 × 20 × 4	Art.-Nr. 023276	4,18 €
40 × 75 × 6	Art.-Nr. 023277	4,28 €



Rundhalter

Grundplatte 60 × 60 mm; VE 1 Stk.

φ	Art.-Nr.	Preis
60 mm	Art.-Nr. 021073	5,61 €
80 mm	Art.-Nr. 021074	6,02 €



Halterung für Lagerboxen

Zur Befestigung von Sichtlagerkästen; VE 1 Stk. Lagerboxen (siehe Seite 42)

Größe	Art.-Nr.	Preis
Größe 3	Art.-Nr. 021299	9,69 €
Größe 4	Art.-Nr. 023270	9,28 €
Größe 5	Art.-Nr. 023271	9,08 €



Ablagefach

H × B × T (mm): 115 × 450 × 170
In RAL 9011 graphitschwarz; VE 1 Stk.

Art.-Nr.	Preis
Art.-Nr. 023274	22,40 €



Ordnermodul Perfo

H × B × T (mm): 250 × 265 × 350
Zur Aufnahme von Ordnern oder Ablagefächern DIN A4; geeignet zum Aufhängen in Perfolochwänden; mit seitlicher Quadratlochung


Art.-Nr.	Preis
Art.-Nr. 023498	56,00 €



Halterung für Putzpapierrollen

B × T (mm): 299 × 220

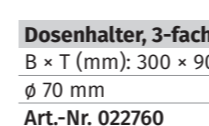
Art.-Nr.	Preis
Art.-Nr. 028190	45,00 €



Halterung für Langteile

H (mm): 35

φ	Art.-Nr.	Preis
60 mm	Art.-Nr. 021300	3,67 €
100 mm	Art.-Nr. 023273	4,39 €



Dosenhalter, 3-fach

B × T (mm): 300 × 90
φ 70 mm

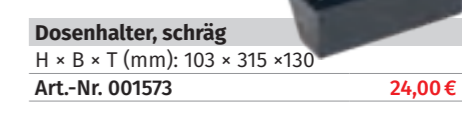
Art.-Nr.	Preis
Art.-Nr. 022760	38,00 €



Dosenhalter, 1-fach

B × T (mm): 100 × 90
φ 70 mm

Art.-Nr.	Preis
Art.-Nr. 022759	22,00 €



Dosenhalter, schräg

H × B × T (mm): 103 × 315 × 130

Art.-Nr.	Preis
Art.-Nr. 001573	24,00 €



Zangenhalter

Grundplatte 60 × 60 mm; Tiefe 175 mm; φ 6 mm; VE 1 Stk.

Art.-Nr.	Preis
Art.-Nr. 021080	11,00 €



Sägenhalter

H × B × T (mm): 38 × 125 × 70
3 Aufnahmen; VE 1 Stk.

Art.-Nr.	Preis
Art.-Nr. 023275	8,57 €



Schraubenschlüsselhalter

H × B × T (mm): 180 × 75–145 × 40
8 Aufnahmen; VE 1 Stk.

Art.-Nr.	Preis
Art.-Nr. 021298	12,50 €



MONTAGEWAGEN

Sie sind die unverzichtbaren Helfer in jeder Werkstatt oder Produktionshalle. Immer da, wo man sie braucht. Typisch Dringenberg, unglaublich stabil und vielseitig einsetzbar. Mit Fachböden und Schubladen, die in gewünschter Höhe platziert werden können, bieten sie viel Platz für Werkzeug, Werkstücke oder auch kleine Tischgeräte. Große, leichtlaufende Rollen ermöglichen eine rumpelfreie Fahrt von A nach B. Fest arretierbare Bremsen sorgen am Ort des Geschehens für verlässlichen Stand. Einzige Gefahrenquelle – die Kollegen, die ein Auge auf diese praktische Arbeitsplatzergänzung geworfen haben.

PRODUKTINFORMATIONEN:

- Verschweißte Stahlblechkonstruktion mit hoher Belastbarkeit und Stabilität
- Schubladen ca. 85% Teilauszug und Schlitzreihen zur Aufnahme von Einteilungsmaterial
- Kippsicherheit durch Einzelauszugssperre der Schubladen
- Zentralverriegelung mit Sicherheitsschloss
- Griffleisten aus Aluminium mit Papier- und Klarsichtstreifen sowie Abdeckkappen
- 2 x Lenkrolle Ø 100 mm mit Bremse, 2 x Bockrolle Ø 100 mm
- 2 x robuste, angeschraubte Fahrgriffe
- Lichte Höhe zwischen den Ablageböden 280 mm



Montagewagen Mod 1
 H x B x T (mm): 790 x 572 x 600
 3 x Ablageböden mit Feinriefenmatte;
 davon 1 höhenverstellbar
 Art.-Nr. 020961 **294,00 €**



Montagewagen 380/2
 H x B x T (mm): 790 x 572 x 600
 2 x Schublade 150 mm 100 kg;
 2 x Ablageböden mit Feinriefenmatte
 Art.-Nr. 020153 **498,00 €**



Montagewagen 380/3
 H x B x T (mm): 790 x 572 x 600
 2 x Schublade 90 mm 100 kg;
 1 x Schublade 120 mm 100 kg;
 2 x Ablageböden mit Feinriefenmatte
 Art.-Nr. 020889 **520,00 €**





Montagewagen 380/4
 H x B x T (mm): 790 x 572 x 600
 2 x Schublade 60 mm 100 kg;
 2 x Schublade 90 mm 100 kg;
 2 x Ablageböden mit Feinriefenmatte
 Art.-Nr. 020890 **541,00 €**



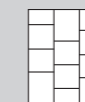
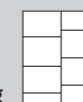
Montagewagen 670/4
 H x B x T (mm): 790 x 572 x 600
 1 x Schublade 60 mm 100 kg;
 1 x Schublade 120 mm 100 kg;
 2 x Schublade 180 mm 100 kg
 Art.-Nr. 020690 **561,00 €**

ZUBEHÖR

Fachschienen		
Blendenhöhe (mm)		
Höhe 60	Art.-Nr. 019697	7,00 €
Höhe 90	Art.-Nr. 019698	8,50 €
Höhe 120	Art.-Nr. 019699	11,00 €
Höhe ab 150	Art.-Nr. 038391	15,50 €



Schubladeneinteilung 8 Fächer



12 Fächer 16 Fächer

Blendenhöhe (mm)						
Höhe 60	Art.-Nr. 019764	29,00 € Set	Art.-Nr. 019765	38,00 € Set	Art.-Nr. 019766	48,00 € Set
Höhe 90	Art.-Nr. 017578	38,00 € Set	Art.-Nr. 017579	52,00 € Set	Art.-Nr. 017580	62,00 € Set
Höhe ab 120	Art.-Nr. 017581	48,00 € Set	Art.-Nr. 017582	66,00 € Set	Art.-Nr. 017583	75,00 € Set



Feinriefenmatte
 H x B x T (mm): 3 x 445 x 520
 Art.-Nr. 035509 schwarz **15,00 €**

Passende Produkte gibt es hier:

- Unterbauwerkbanken Seite 24



WERKZEUGWAGEN

Gestalten Sie Ihren Arbeitsplatz flexibel und komfortabel mit den Dringenberg Werkzeugwagen. Überzeugen Sie sich von der hohen Belastbarkeit der Stahlkonstruktion und seinem ansprechenden Design. Mit dem angebotenen Zubehör passt sich der Werkzeugwagen an Ihre individuellen Bedürfnisse an.

SCHUBLADEN MIT 100 % VOLL-AUSZUG; KIPPGESCHÜTZT DURCH SCHUBLADENEINZELVERRIEGELUNG UND AUSSENLIEGENDE BOCKROLLEN.



Werkzeugwagen Modell WDH 5
H x B x T (mm): 930 x 710 x 410 (inkl. Griff)
2 x Schublade 65 mm 30 kg;
2 x Schublade 140 mm 30 kg;
1 x Schublade 215 mm 30 kg
Art.-Nr. 022391 **499,00 €**

Werkzeugwagen Modell WDH 6
H x B x T (mm): 930 x 710 x 410 (inkl. Griff)
3 x Schublade 65 mm 30 kg;
3 x Schublade 140 mm 30 kg
Art.-Nr. 022392 **549,00 €**

Werkzeugwagen Modell WDH 7
H x B x T (mm): 930 x 710 x 410 (inkl. Griff)
5 x Schublade 65 mm 30 kg;
2 x Schublade 140 mm 30 kg
Art.-Nr. 022393 **580,00 €**

Werkzeugwagen Modell WDH 8
H x B x T (mm): 930 x 710 x 410 (inkl. Griff)
7 x Schublade 65 mm 30 kg;
1 x Schublade 140 mm 30 kg
Art.-Nr. 022394 **610,00 €**

Werkzeugwagen Modell WDH 9
H x B x T (mm): 930 x 710 x 410 (inkl. Griff)
9 x Schublade 65 mm 30 kg
Art.-Nr. 022395 **640,00 €**

ZUBEHÖR


Arbeitsplatte WDH
H x B x T (mm): 200 x 404 x 621
Buche Multiplex
Art.-Nr. 021199 **90,00 €**

Ablagefach WDH
H x B x T (mm): 60 x 325 x 70
Art.-Nr. 020830 **21,00 €**

Dosenhalter WDH
H x B x T (mm): 70 x 330 x 60
Geeignet für 5 Dosen
Art.-Nr. 020832 **21,00 €**

Rückwand aus Lochblech WDH
H x B (mm): 650 x 625
Quadratlochung; Raster 38 x 38 mm
Art.-Nr. 021206 (650 x 625) **71,00 €**
Art.-Nr. 021205 (850 x 625) **76,00 €**

Feinriefenmatte WDH
H x B x T (mm): 3 x 470 x 340
Art.-Nr. 035511 **15,00 €**

Schubladeneinteilung

Modell WDH 3 Fächer
Blendenhöhe (mm)
Höhe 65 Art.-Nr. 021202 **11,00 € Set**
Höhe 140 Art.-Nr. 021203 **11,00 € Set**
Höhe 215 Art.-Nr. 021204 **12,00 € Set**

TOP-ANGEBOT
399,00 €



Abb. mit Zubehör

Werkzeugwagen S-5
H x B x T (mm): 940 x 700 x 410 (inkl. Griff)
2 x Schublade 65 mm 30 kg;
2 x Schublade 140 mm 30 kg;
1 x Schublade 215 mm 30 kg
Art.-Nr. 031466 **399,00 €**

Werkzeugwagen S-6
H x B x T (mm): 940 x 700 x 410 (inkl. Griff)
3 x Schublade 65 mm 30 kg;
3 x Schublade 140 mm 30 kg
Art.-Nr. 031465 **455,00 €**

Werkzeugwagen S-7
H x B x T (mm): 940 x 700 x 410 (inkl. Griff)
5 x Schublade 65 mm 30 kg;
2 x Schublade 140 mm 30 kg
Art.-Nr. 031464 **505,00 €**

Front
RAL 9011
graphitschwarz

Gehäuse
RAL 7035
lichtgrau




ZUBEHÖR

Lochblech S
Quadratlochung 38 x 38 mm
Art.-Nr. 025798 **25,00 €**

Feinriefenmatte S
H x B x T (mm): 3 x 455 x 335
Art.-Nr. 035510 **15,00 €**

Dosenhalter schräg S
H x B x T (mm): 100 x 230 x 75 mm
Art.-Nr. 025799 **24,00 €**

Schubladeneinteilung

Modell S 3 Fächer
Blendenhöhe (mm)
Höhe 65 Art.-Nr. 028293 **15,00 € Set**
Höhe 140 Art.-Nr. 028295 **17,00 € Set**

Dosenhalter senkrecht S
H x B x T (mm): 60 x 230 x 70 mm
Art.-Nr. 025800 **24,00 €**

Passende Produkte gibt es hier:

- Hakensortiment Seite 37



SICHTLAGERSYSTEME

Unsere Sichtlagersysteme sind besonders gut in der Organisation von Kleinteilen verwendbar. Nutzen Sie diesen Fahrwagen als mobiles Kleinteilelager, Ersatzteillager oder als Montageplatz. Die unterschiedlichen Größen und Farben der Sichtlagerkästen ermöglichen Ihnen eine einfache Orientierung. Damit haben Sie alle Teile schnell im Blick.



Kunststoff Lagerbox

Größe	H x B x T (mm)	ROT	BLAU	GRÜN	GELB	
1	185 x 304 x 489	Art.-Nr. 009479	Art.-Nr. 009476	Art.-Nr. 009477	Art.-Nr. 009478	9,54 €
2	152 x 209 x 335	Art.-Nr. 000009	Art.-Nr. 000010	Art.-Nr. 000011	Art.-Nr. 000012	5,20 €
3	130 x 150 x 230	Art.-Nr. 000017	Art.-Nr. 000018	Art.-Nr. 000019	Art.-Nr. 000020	2,70 €
4	75 x 105 x 161	Art.-Nr. 000021	Art.-Nr. 000022	Art.-Nr. 000023	Art.-Nr. 000024	2,08 €
5	50 x 102 x 90	Art.-Nr. 000013	Art.-Nr. 000014	Art.-Nr. 000015	Art.-Nr. 000016	1,38 €



PRODUKTINFORMATIONEN:

- Verschweißte Stahlblechkonstruktion mit hoher Belastbarkeit und Stabilität
- Türen mehrfach gekantet und verstärkt, mit versenktem Drehgriffschloss
- Fachboden höhenverstellbar im Raster 30 mm
- Farbe der Sichtlagerkästen wie abgebildet

Regalschrank für Sichtlagerkästen Mod 4

H x B x T (mm): 1950 x 1200 x 500

- 9 x Fachboden fest 250 mm tief;
- 2 x Fachboden fest 350 mm tief;
- 3 x Schublade 70/90 VA 50 kg;
- 10 x Sichtlagerkästen Größe 2, blau;
- 28 x Sichtlagerkästen Größe 3, gelb;
- 90 x Sichtlagerkästen Größe 4, rot;
- 40 x Sichtlagerkästen Größe 5, blau

Art.-Nr. 004107 **1.400,00 €**

Art.-Nr. 004108 (ohne Boxen) **1.125,00 €**



INDIVIDUELLE
FARBWAHL S. S. 9



Regalschrank für Sichtlagerkästen Mod 3

H x B x T (mm): 1950 x 710 x 300

- 15 x Fachboden;
- 12 x Sichtlagerkästen Größe 3, gelb;
- 4 x Sichtlagerkästen Größe 3, grün;
- 24 x Sichtlagerkästen Größe 4, blau;
- 36 x Sichtlagerkästen Größe 4, rot

Art.-Nr. 004105 **814,00 €**

Art.-Nr. 004106 (ohne Boxen) **595,00 €**



Regalschrank für Sichtlagerkästen Mod 1

H x B x T (mm): 1028 x 710 x 300

- 6 x Fachboden;
- 12 x Sichtlagerkästen Größe 3, gelb;
- 8 x Sichtlagerkästen Größe 3, grün;
- 12 x Sichtlagerkästen Größe 4, rot

Art.-Nr. 004547 **564,00 €**

Art.-Nr. 004100 (ohne Boxen) **457,00 €**

AUS FLEXIBLEM PP-KUNSTSTOFF, FREI KOMBINIERBAR ZWISCHEN SCHRÄNKEN, TISCHSTÄNDERN UND REGALEN. ALLE SCHRÄNKE SIND AUCH OHNE BOXEN ERHÄLTlich.



Wagen für Sichtlagerkästen FR 2

H x B x T (mm): 1695 x 1055 x 700

- 2 Bock- und 2 Lenkrollen;
- Traglast 300 kg;
- 16 x Sichtlagerkästen Größe 2, blau;
- 48 x Sichtlagerkästen Größe 3, grün;
- 90 x Sichtlagerkästen Größe 4, rot

Art.-Nr. 000991 **459,00 €**




Tischständer für Sichtlagerkästen Mod 2

H x B x T (mm): 420 x 555 x 220

- 4 x Ablageboden;
- 5 x Sichtlagerkästen Größe 4, gelb;
- 5 x Sichtlagerkästen Größe 4, blau;
- 10 x Sichtlagerkästen Größe 4, rot

Art.-Nr. 000993 **100,00 €**




Wandregal für Sichtlagerkästen WR 2

H x B (mm): 1125 x 1055

- Verzinkte Konstruktion aus Profilstahl;
- 18 x Sichtlagerkästen Größe 3, gelb;
- 8 x Sichtlagerkästen Größe 3, blau

Art.-Nr. 000971 **202,00 €**



Wandregal für Sichtlagerkästen 500

H x B (mm): 500 x 1055

- Verzinkte Konstruktion aus Profilstahl;
- 36 x Sichtlagerkästen Größe 4, rot

Art.-Nr. 000912 **86,00 €**

Wagen, Wandregal und Tischständer werden unmontiert geliefert. Eine Auswahl weiterer Sichtlagerkästen erhalten Sie auf Anfrage.

FLÜGELTÜRENSCHRÄNKE

Ordnung im großen Stil. Unsere individuell konfigurierbaren Flügeltürenschränke stecken so einiges weg und schaffen damit ausreichend Platz in jedem Betrieb.



PRODUKTINFORMATIONEN:

- Verschweißte Stahlblechkonstruktion mit hoher Belastbarkeit und Stabilität
- Türen mehrfach gekantet und verstärkt, mit versenktem Drehgriffschloss
- Schublade kugelgelagert mit 100% Vollauszug
- Hohe Sicherheit und Zuverlässigkeit durch geschütztes, integriertes 3-Punkte-Schließgestänge
- Fachboden fest, verzinkt oder lackiert und im Raster höhenverstellbar



Flügeltürenschränk FLC 5
 H × B × T (mm): 1950 × 950 × 450
 4 × Fachboden 60 kg; höhenverstellbar im Rastermaß 180 mm
 Art.-Nr. 053618 FB **330,00 €**

TOP-ANGEBOT
330,00 €

Regalschrank

H × B × T (mm): 1950 × 1000 × 500
 4 × Fachboden 60 kg; höhenverstellbar;
 2 × Schublade 90 mm 40 kg
 Art.-Nr. 004009 **814,00 €**
 Art.-Nr. 002008 ohne Schubladen **671,00 €**



Regalschrank

H × B × T (mm): 1030 × 1000 × 500
 3 × Fachboden 60 kg; höhenverstellbar
 Art.-Nr. 023101 **499,00 €**

Schublade Regalschrank


Passend für Höhe 1030 mm und 1950 mm
 Art.-Nr. 002022 90 mm, 40 kg, VA **88,00 €**
 Art.-Nr. 002024 150 mm, 40 kg, VA **95,00 €**

Fachboden Regalschrank

Passend für Höhe 1030 mm und 1950 mm;
 60 kg; höhenverstellbar
 Art.-Nr. 002029 **32,00 €**



FLÜGELTÜRENSCHRÄNKE



Schreibpultaufsatz

H × B × T (mm): 270 × 500 × 500
 Stahlblechgehäuse mit geprägter Ablage für
 Stifte und Arbeitsmaterialien; Klappdeckel
 mit Holzeinlage; verschließbar mit Zylinder-
 schloss
 Art.-Nr. 002001 **202,00 €**



Schränk WST 50

H × B × T (mm): 1000 × 500 × 500
 2 × Fachboden 60 kg; verzinkt; höhenver-
 stellbar; 1 × Schublade 90 mm 50 kg;
 100% Vollauszug; Fachboden höhenver-
 stellbar im Rastermaß 30 mm
 Art.-Nr. 018416 **331,00 €**

Fachboden für Schränk WST 50

Art.-Nr. 018443 **23,00 €**

Schublade für Schränk WST 50

90 mm, 50 kg
 Art.-Nr. 018386 **59,00 €**



Fahrwanne für Schränk WST 50

H × B × T (mm): 100 × 500 × 500
 2 × Bock- und 2 × Lenkrolle mit Bremse;
 Traglast 225 kg
 Art.-Nr. 008714 **114,00 €**



SCHIEBETÜRENSCHRÄNKE

Kein ausladender Platzbedarf, kein störendes Hindernis. Gerade in Raumsituationen, wie beispielsweise hinter Schreibtischen oder in schmalen Gängen, sind Schiebetüren ein klarer Vorteil.

PRODUKTINFORMATIONEN:

- Gehäuse aus verschweißter Stahlblechkonstruktion mit gekanteten und verstärkten Türen
- Fachböden und Schubladen höhenverstellbar im Rastermaß 30 mm
- Schubladen mit 100% Vollauszug
- Türenführung auf verschleißarmen Polyamid Kunststoffrollen mit hoher Festigkeit und Beständigkeit gegen Öle und Fette



Schiebetürenschränk mit Trennwand
 H × B × T (mm): 1030 × 2000 × 500
 6 × Fachboden 60 kg; höhenverstellbar;
 4 × Schublade 90 mm 50 kg; 1 × Trennwand
 Art.-Nr. 002036 **1.637,00 €**



Schiebetürenschränk klein
 H × B × T (mm): 1030 × 1000 × 500
 3 × Fachboden 60 kg; höhenverstellbar
 Art.-Nr. 004011 **858,00 €**

Schiebetürenschränk groß
 H × B × T (mm): 1950 × 1000 × 500
 4 × Fachboden 60 kg; höhenverstellbar
 Art.-Nr. 007357 **994,00 €**



5 SCHRITTE ZUM INDIVIDUELLEN

Konfigurieren Sie sich in wenigen Schritten Ihren ganz individuellen Werkstattschrank. Exakt abgestimmt auf Ihre Wünsche, Optionen im folgenden Formular aus und senden uns die Anfrage per Mail. Gerne erstellen wir Ihnen ein individuelles

1 BASIS

Wählen Sie aus 3 Breiten, und 2 Höhen Ihr passendes Modell aus

Ausführung und Abmessungen

Breite	Höhe	Höhe
<input type="checkbox"/> 500 mm	<input type="checkbox"/> 1030 mm	
<input type="checkbox"/> 1000 mm	<input type="checkbox"/> 1030 mm	<input type="checkbox"/> 1950 mm
<input type="checkbox"/> 2000 mm	<input type="checkbox"/> 1030 mm	

Tiefe

- 500 mm
- 600 mm (ohne Schubladen-Option)
- 800 mm (ohne Schubladen-Option)

2 AUSBAU

Standardmäßig ist Ihr Werkstattschrank **mit höhenverstellbaren Fachböden, Traglast: 60 kg** ausgestattet:

- 2 Stück bei H: 1030 mm,
- 4 Stück bei H: 1950 mm

Türen

- Flügeltüren
- Flügeltüren mit Sichtfenster
- Schiebetüren (bei B: 1000 mm und B: 2000 mm)

3 DESIGN

Gestalten Sie Korpus und Front innerhalb unserer 28 Standard RAL Farbtönen:

Farbe

	Korpus	Front
<input type="checkbox"/> 1015 hellelfenbein	<input type="checkbox"/>	<input type="checkbox"/>
<input type="checkbox"/> 1028 melonengelb	<input type="checkbox"/>	<input type="checkbox"/>
<input type="checkbox"/> 3002 karminrot	<input type="checkbox"/>	<input type="checkbox"/>
<input type="checkbox"/> 3020 verkehrtsrot*	<input type="checkbox"/> M	<input type="checkbox"/> M
<input type="checkbox"/> 5005 signalblau	<input type="checkbox"/>	<input type="checkbox"/>
<input type="checkbox"/> 5010 enzianblau*	<input type="checkbox"/> M	<input type="checkbox"/> M
<input type="checkbox"/> 5012 lichtblau	<input type="checkbox"/>	<input type="checkbox"/>
<input type="checkbox"/> 5014 taubenblau	<input type="checkbox"/>	<input type="checkbox"/>
<input type="checkbox"/> 5015 himmelblau	<input type="checkbox"/>	<input type="checkbox"/>
<input type="checkbox"/> 6011 resedagrün	<input type="checkbox"/>	<input type="checkbox"/>
<input type="checkbox"/> 6018 gelbgrün	<input type="checkbox"/>	<input type="checkbox"/>
<input type="checkbox"/> 7016 anthrazitgrau*	<input type="checkbox"/> M	<input type="checkbox"/> M
<input type="checkbox"/> 7021 schwarzgrau	<input type="checkbox"/>	<input type="checkbox"/>
<input type="checkbox"/> 7032 kieselgrau	<input type="checkbox"/>	<input type="checkbox"/>
<input type="checkbox"/> 7023 betongrau	<input type="checkbox"/>	<input type="checkbox"/>
<input type="checkbox"/> 7035 lichtgrau*	<input type="checkbox"/> M	<input type="checkbox"/> M
<input type="checkbox"/> 7038 achatgrau	<input type="checkbox"/>	<input type="checkbox"/>
<input type="checkbox"/> 7042 verkehrsgrau	<input type="checkbox"/>	<input type="checkbox"/>
<input type="checkbox"/> 8019 graubraun	<input type="checkbox"/>	<input type="checkbox"/>
<input type="checkbox"/> 9005 tiefschwarz*	<input type="checkbox"/> M	<input type="checkbox"/> M
<input type="checkbox"/> 9006 weißaluminium	<input type="checkbox"/>	<input type="checkbox"/>
<input type="checkbox"/> 9010 reinweiß	<input type="checkbox"/>	<input type="checkbox"/>
<input type="checkbox"/> 9011 graphitschwarz	<input type="checkbox"/>	<input type="checkbox"/>

* M = verfügbar auch in Feinstruktur matt

WERKSTATTSCHRANK

Vorstellungen und Ansprüche. Füllen Sie einfach die entsprechenden Angebot.

4 SAFETY

Damit Ihr Werkzeug sicher ist, bieten wir verschiedene Schließoptionen.

Verriegelung

- Standardschließung (vs = verschiedenschließend)
- Standardschließung (gs = gleichschließend)

5 EXTRAS

Wählen Sie aus unserem umfangreichen Zubehör.

Zubehör

- Fachboden (fest, in der Höhe verstellbar, lackiert in Korpusfarbe)
- Fachboden mit Vollauszug (lackiert in Korpusfarbe)
- Schublade Nennbreite: 1000 mm, Höhe 90 mm, Vollauszug, 50 kg Traglast (Achtung: keine Einzelauszugssperre)
- Schublade Nennbreite: 1000 mm, Höhe 150 mm, Vollauszug, 50 kg Traglast (Achtung: keine Einzelauszugssperre)
- Trennwand, mittig (nur bei B: 1000 mm und B: 2000 mm)
- Schublade Nennbreite: 500 mm, Höhe 90 mm, Vollauszug, 50 kg Traglast (Achtung: keine Einzelauszugssperre)
- Schublade Nennbreite: 500 mm, Höhe 150 mm, Vollauszug, 50 kg Traglast (Achtung: keine Einzelauszugssperre)
- Perfo-Lochblech an der Rückwand
- Kabeldurchführung an der Rückwand

ANGEBOT AN

Sehr gerne erstellen wir Ihnen ein Angebot für Ihren individuell konfigurierten Werkstattschrank.

Kundendaten

Name

Firma

E-Mail

Kunden-Nr.

Kommission

Bitte senden Sie die ausgefüllte Anfrage per Mail an vertrieb@dringenberg.com

HIER GEHT'S ZUM ELEKTRONISCHEN FORMULAR




CNC-LAGERSYSTEME

Lagersysteme für CNC-Werkzeuge dienen dazu, Werkzeuge und Materialien ordentlich, übersichtlich und sicher zu lagern. Dies erleichtert die Arbeitsabläufe, spart Zeit und verbessert die Effizienz in der Werkstatt. Die unterschiedlichsten Anforderungen werden durch ein umfangreiches Sortiment erfüllt, das individuell angepasst werden kann.

PRODUKTINFORMATIONEN:

- Lagerung und Bereitstellung von CNC-Werkzeugen
- Robuste Stahlblechkonstruktion
- Bestückt mit passgenauen Kunststoffeinsätzen zur Aufnahme von Werkzeugen
- Individuell bestückbar




Tischständer

H × B × T (mm): 150/200/250 × 506 × 160	
Bestehend aus Seitenteilen (links/rechts) und Trägerprofil; offene und übersichtliche Werkzeuglagerung direkt am Arbeitsplatz	
Art.-Nr. 016631 (150)	39,00 €
Art.-Nr. 016632 (200)	41,00 €
Art.-Nr. 016633 (250)	43,00 €
Trägerprofil	
Art.-Nr. 016424 SK30, 14 Stk.	42,00 €
Art.-Nr. 016428 SK40, 10 Stk.	36,00 €
Art.-Nr. 016432 SK50, 5 Stk.	44,00 €
Art.-Nr. 016436 HSK40, 14 Stk.	48,00 €
Art.-Nr. 016446 HSK50, 12 Stk.	47,00 €
Art.-Nr. 016450 HSK63, 8 Stk.	40,00 €



Werkzeugregal

H × B × T (mm): 1740 × 1019 × 513	
Offene und übersichtliche Werkzeuglagerung; individuelle Bestückung mit Trägerprofilen; Tragfähigkeit 350 kg	
Art.-Nr. 017690	265,00 €
Art.-Nr. 017791 Auflagewinkel (Paar)	10,00 €
Trägerprofil	
Traglast 50 kg	
Art.-Nr. 016405 SK30, 26 Stk.	64,00 €
Art.-Nr. 016030 SK40, 20 Stk.	65,00 €
Art.-Nr. 015968 SK50, 10 Stk.	62,00 €
Art.-Nr. 016652 HSK40, 32 Stk.	70,00 €
Art.-Nr. 016081 HSK50, 24 Stk.	58,00 €
Art.-Nr. 016132 HSK63, 17 Stk.	63,00 €





Trägerprofile für Schubladenschrank S

B × T (mm): 614 × 133	
Für Schrankbreite 722 mm; geschlossene und übersichtliche Werkzeuglagerung in Schubladenschränken; bei 700 mm Tiefe max. 4 Trägerprofile pro Schublade; für Kastenhöhe 100 mm oder 70 mm	
Art.-Nr. 016325 SK30, 17 Stk. (100)	46,00 €
Art.-Nr. 016308 SK40, 13 Stk. (100)	52,00 €
Art.-Nr. 016394 HSK40, 23 Stk. (70)	48,00 €
Art.-Nr. 016335 HSK50, 16 Stk. (70)	44,00 €
Art.-Nr. 016339 HSK63, 9 Stk. (70)	52,00 €

Trägerprofile für Schubladenschrank B

B × T (mm): 914 × 133	
Für Schrankbreite 1022 mm; geschlossene und übersichtliche Werkzeuglagerung in Schubladenschränken; bei 700 mm Tiefe max. 4 Trägerprofile pro Schublade; für Kastenhöhe 100 mm oder 70 mm	
Art.-Nr. 016343 SK30, 27 Stk. (100)	63,00 €
Art.-Nr. 016347 SK40, 19 Stk. (100)	51,00 €
Art.-Nr. 016363 HSK40, 32 Stk. (70)	64,00 €
Art.-Nr. 016368 HSK50, 25 Stk. (70)	59,00 €
Art.-Nr. 016372 HSK63, 14 Stk. (70)	56,00 €

**WTS-Schrank, komplett bestückt**

H × B × T (mm): 1950 × 1018 × 620

Inkl. 5 Schienenpaare und 7 Trägerprofile;
Schienen geneigt, im 30-mm-Raster ver-
setzbar; bis zu 3 Trägerprofile pro Schienen-
paar; inkl. Staplersockel; Tragfähigkeit
150 kg pro Schienenpaar bzw. gesamt 1000 kg;
komplett bestückt mit 140, 70 oder 119 Werk-
zeugaufnahmen

VollblechtürenArt.-Nr. 016129 SK40, 140 Stk. **1.267,00 €**Art.-Nr. 016130 SK50, 70 Stk. **1.253,00 €**Art.-Nr. 016128 HSK63, 119 Stk. **1.266,00 €****Sichtfenstertüren**Art.-Nr. 022361 SK40, 140 Stk. **1.358,00 €**Art.-Nr. 022362 SK50, 70 Stk. **1.405,00 €**Art.-Nr. 022363 HSK63, 119 Stk. **1.235,00 €****Rollladentüren**Art.-Nr. 016132 SK40, 140 Stk. **1.389,00 €**Art.-Nr. 016133 SK50, 70 Stk. **1.486,00 €**Art.-Nr. 016131 HSK63, 119 Stk. **1.523,00 €****Werkzeugwagen**

H × B × T (mm): 1225 × 582 × 610

Zum sicheren Transport und übersichtlicher
Werkzeuglagerung; inkl. Ablagewanne für
Werkzeuge und Kleinteile (oben); Träger-
profile einseitig oder beidseitig bestückbar;
pro Seite bis zu 4 Trägerprofile; Traglast 50 kg;
Raddurchmesser 125 mm

Art.-Nr. 016941 einseitig, inkl. **469,00 €**

Lochblechrückwand

Art.-Nr. 016845 beidseitig **551,00 €**Art.-Nr. 017791 Aufschlagwinkel (Paar) **10,00 €****Trägerprofil**Art.-Nr. 016837 SK30, 14 Stk. **56,00 €**Art.-Nr. 016838 SK40, 10 Stk. **50,00 €**Art.-Nr. 016839 SK50, 5 Stk. **58,00 €**Art.-Nr. 016834 HSK40, 14 Stk. **62,00 €**Art.-Nr. 016835 HSK50, 12 Stk. **61,00 €**Art.-Nr. 016836 HSK63, 8 Stk. **63,00 €**

Eine individuelle Bestückung der Schränke ist möglich.

WÄHLEN SIE IHRE AUSFÜHRUNG:


- Vollblechtüren
- Sichtfenstertüren
- Rollladentüren





PRODUKTINFORMATIONEN:

- 3 höhenverstellbare Lagerebenen, jeweils mit 6-fach-Steckdosenleiste 230 V mit Ein- und Ausschalter
- Türen verschließbar mit Drehriegelschloss und 2 Schlüssel
- Separate Erdung von Schrankgehäuse, Türen und Lagerebenen
- Stromverteilerkasten mit 3 Schutzschaltern
- CE-Zertifikat
- Luftschlitze zur Wärmeabfuhr
- Tragfähigkeit pro Lagerebene 60 kg
- Maximal dürfen 6 Ladegeräte je Ladeebene angeschlossen werden



WEITERFÜHRENDE INFORMATIONEN

Zum Thema Akku-Ladeschrank gibt es eine extra Broschüre. Jetzt anfordern: bei Ihrem Fachhändler oder direkt unter vertrieb@dringenberg.com

Front
RAL 5012
lichtblau

Gehäuse
RAL 7035
lichtgrau

Front
RAL 3020
verkehrsrot



AKKU-LADESCHRÄNKE

Jederzeit einsatzbereit. Mit unseren vollausgestatteten Akku-Ladeschränken können Sie parallel eine Vielzahl von Geräten aufladen und zugleich sicher verwahren. Denn es gibt wohl wenig Nervigeres, als leere Akkus. Außer vielleicht, das begehrte Werkzeug ist gar nicht mehr an seinem Platz.

**SOFORT EINSATZBEREIT –
SCHRANK KOMPLETT MONTIERT
UND VERKABELT.**

Akku-Schrank klein	
H x B x T (mm): 1030 x 1000 x 500	
3 x Fachboden; höhenverstellbar;	
1 x Schublade 90 mm 50 kg; Vollblechtüren	
Art.-Nr. 034217	
(Kabeleingang links)	1.319,00 €
Art.-Nr. 034215	
(Kabeleingang rechts)	1.319,00 €

Akku-Schrank groß	
H x B x T (mm): 1950 x 1000 x 500	
4 x Fachboden; höhenverstellbar;	
1 x Schublade 90 mm 50 kg; Vollblechtüren	
Art.-Nr. 034213	
(Kabeleingang links)	1.729,00 €
Art.-Nr. 034211	
(Kabeleingang rechts)	1.729,00 €

Akku-Schrank klein mit Sichtfenster	
H x B x T (mm): 1030 x 1000 x 500	
3 x Fachboden; höhenverstellbar;	
1 x Schublade 90 mm 50 kg;	
Sichtfenstertüren	
Art.-Nr. 034218	
(Kabeleingang links)	1.419,00 €
Art.-Nr. 034216	
(Kabeleingang rechts)	1.419,00 €

Akku-Schrank groß mit Sichtfenster	
H x B x T (mm): 1950 x 1000 x 500	
4 x Fachboden; höhenverstellbar;	
1 x Schublade 90 mm 50 kg;	
Sichtfenstertüren	
Art.-Nr. 034214	
(Kabeleingang links)	1.829,00 €
Art.-Nr. 034212	
(Kabeleingang rechts)	1.829,00 €

ZUBEHÖR

Kunststoffplatte beschichtet	
H x B x T (mm): 8 x 1001 x 502	
Art.-Nr. 022594 anthrazit	60,00 €

Beim Akku-Schrank klein ist die abgebildete Kunststoffplatte nicht im Lieferumfang enthalten und kann als Zubehör extra bestellt werden.

FAHRZEUGEINRICHTUNG


Es gibt Jobs, da muss man einfach vor Ort sein. Und genau dort sollte das Handwerkszeug so perfekt organisiert sein wie in der heimischen Werkstatt. Passend zu Ihrer Arbeitsweise muss alles seinen Platz haben und vor allem behalten, auch wenn es einmal schärfer durch die Kurve geht. Deshalb wurden unsere Fahrzeugeinrichtungen speziell für diesen Einsatz konzipiert, sie sind individuell anpassbar, robust und einfach einzubauen.



MODULE

PRODUKTINFORMATIONEN:

- Module komplett vormontiert und einbaufertig
- Lieferung inkl. Montagmaterial
- Materiallagerebenen sind mit Anti-Rutschmatten bestückt
- Schubladen mit Einzelauszugsentriegelung, verhindert unbeabsichtigtes Öffnen während der Fahrt
- Schubladen mit 100% Vollauszug, 40 kg belastbar (gleichmäßig verteilt)
- Rasterlochung passend zum Dringenberg-Lochplattensystem, für gesamtes Zubehör geeignet
- Individuelle Farbgestaltung und weitere Anpassungen auf Anfrage möglich



Modul M5
 H × B × T (mm): 1055 × 1112 × 382
 Sockel mit starrer Blende; 1 × Materialregal mit 2 Trennblechen; 2 × Fachboden inkl. Sichtlagerkästen; Rahmenaufsatz mit Trennblech; inkl. Befestigungssatz; Gewicht 44 kg
 Art.-Nr. 049336 **323,00 €**



Modul MP2
 H × B × T (mm): 1100 × 1112 × 382
 Sockel mit klappbarer Front; 1 × Materialregal mit 2 Trennblechen; 2 × Fachboden inkl. Sichtlagerkästen; oberes Regal mit Trennblech; inkl. Befestigungssatz; Gewicht 28 kg
 Art.-Nr. 049338 **347,00 €**



Modul M6
 H × B × T (mm): 1200 × 1112 × 382
 Sockel mit klappbarer Front; 2 × Schublade Vollauszug 40 kg; 1 × Materialregal mit klappbarer Front; 1 × Materialregal mit 2 Trennblechen; Rahmenaufsatz mit Trennblech; inkl. Befestigungssatz; Gewicht 54 kg
 Art.-Nr. 049204 **491,00 €**




Modul M8
 H × B × T (mm): 1130 × 1112 × 382
 Sockel mit starrer Blende; 1 × ausziehbare Arbeitsplatte Buche Multiplex, fest arretierbar; 3 × Schublade Vollauszug 40 kg; 1 × Materialregal mit Trennblech; 1 × Fachboden inkl. Sichtlagerkästen; Rahmenaufsatz mit Trennblech; inkl. Befestigungssatz; Gewicht 77 kg
 Art.-Nr. 049206 **999,00 €**

RAL 7016
 Feinstruktur
 anthrazitgrau




Modul PKW
 H × B × T (mm): 520 × 834 × 382
 1 × Sockel/Materialregal mit klappbarer Front; 1 × Schublade Vollauszug 40 kg; 1 × Rahmenaufsatz mit Trennblech; inkl. Befestigungssatz; Gewicht 29,4 kg
 Art.-Nr. 052555 **357,00 €**



Modul M9
 H × B × T (mm): 940 × 1112 × 382
 Sockel mit klappbarer Front; 1 × Materialregal mit 1 Trennblech; 3 × Längsschubladen Vollauszug 40 kg; Rahmenaufsatz mit Trennblech; inkl. Befestigungssatz; Gewicht 47 kg
 Art.-Nr. 049341 **906,00 €**





VON DER EINFACHEN WERKBANK BIS ZUR KOMPLEXEN REGALANLAGE, WAS WIR FÜR IHRE BETRIEBSEINRICHTUNG HERSTELLEN, **BAUEN WIR AUCH AUF**

Ihre Betriebsausstattung oder Werkstatteinrichtung ist für uns ein „gemeinsames Projekt“. Wir planen es mit Ihnen und wir fertigen die Industriemöbel, Werkbänke, Schränke und vieles mehr für Sie an. Da ist es aus unserer Sicht nur konsequent, wenn wir auch die Montage bis zur schlüsselfertigen Übergabe selbst in die Hand nehmen. Nutzen Sie den Dringenberg Montageservice, er bietet Ihnen eine ganze Reihe entscheidender Vorteile:

- Betreuung durch erfahrene Monteure vom Anfang bis zum Ende
- Unabhängig vom Umfang, ob Werkbank oder Werkstatteinrichtung
- Professioneller Full Service vor Ort, einfach aufbauen lassen und loslegen
- Fachgerechte Montage auch bei Fremdfabrikaten
- Personalisierte Angebote nach Ihrem individuellen Montagebedarf
- Vollständig transparente Kosten
- Sichere Abnahme durch Servicebericht
- Vertragen auf Anfrage möglich
- Anfragen gerne per Mail oder telefonisch: vertrieb@dringenberg.com | Tel. +49 7134 503-0



WERBEGESCHENK, PRAKTISCHER HELFER IM HAUSHALT ODER BLICKFANG IM WEINKELLER. **WIR SETZEN IHRE IDEEN UM.**

Unsere eigene Konstruktion, das handwerkliche Geschick unserer Mitarbeiter und vor allem die Kreativität unserer Kunden ermöglicht es uns, fast jede Idee in die Tat umsetzen zu können.

GARTENKÜCHE




FLASCHENTROCKENSTATION



FLASCHENÖFFNER



STIFTHALTER



WEINFLASCHENSTÄNDER



HOCHBEET



KOLLEKTION

01.01.–31.12.2026

DRINGENBERG IST SICH SEINER VERANTWORTUNG BEWUSST

Um die Belastung für Natur und Umwelt gering zu halten, setzen wir in allen Bereichen des Produktionsprozesses möglichst umweltschonende Verfahren und Produktionsmittel ein. Unser Ziel dabei ist, nicht nur allgemeine Standards und gesetzliche Vorgaben zu erfüllen, sondern diese in eigener Verantwortung zu übertreffen.



**Teilebeschichtung
ohne Lösungsmittel**



**Metallentfettung
in geschlossenen
Wasserkreisläufen**



**Recycling von
Metallabfällen**



**Steigerung der
Energieeffizienz**



**Senkung der
CO₂-Emissionen**



**Unterstützung von
Aufforstungs-
projekten**

Lieferhinweise

Alle Preise gelten zzgl. gesetzlicher USt.

Alle Produkte erhalten Sie innerhalb Deutschland (ohne Inseln) frei Haus geliefert.

Die Lieferzeiten betragen 2-3 Wochen, können jedoch je nach Produkt und Auftragslage variieren. Bitte fragen Sie die Verfügbarkeit bei Ihrer Bestellung an. Dekorationsartikel sind nicht im Lieferumfang enthalten.

Ihr Partner vor Ort:

Dringenberg GmbH Betriebseinrichtungen
In den Mühlwiesen 15-19
D-74182 Obersulm-Sülzbach

Tel. +49 7134 503-0
Fax: +49 7134 503-49

vertrieb@dringenberg.com
www.dringenberg.com

